




Инструкция для обучающихся КазНМУ по прохождению экзаменов в Центре тестирования

ЭТО ОЧЕНЬ ВАЖНО!

Необходимо подготовиться к экзамену:

- Запомните, либо напишите свои учетные записи (логин и пароль): для **тестового экзамена** – на АИС «Сириус» (например student_00000 или abiturient_00000), для **письменно-электронного экзамена** – направленный в этом учебном году от деканата для письменного экзамена (например kaznmu24_st00000 или kaznmu24_pd00000)!
- При вводе логинов и паролей внимательно смотрите на корректность вводимых данных!!! (Большие буквы вводятся в сочетании клавиш Shift+Буква, нижнее подчеркивание «_» вводится сочетанием клавиш Shift+ )
- Изучите внимательно Инструкцию по прохождению экзаменов!

**НА ЭКЗАМЕН В ЦЕНТР ТЕСТИРОВАНИЯ НЕ ДОПУСКАЮТСЯ ОБУЧАЮЩИЕСЯ,
ИМЕЮЩИЕ НЕЭСТЕТИЧНЫЙ ВИД**

(распущенные волосы, шорты, майки, спортивная одежда, сланцы, бейсболки, шапки и т.д.)

Во время экзамена в Центре тестирования обучающиеся должны находиться без медицинских халатов.



**ОБУЧАЮЩИЕСЯ, ОПОЗДАВШИЕ НА ЭКЗАМЕН НА 10 МИНУТ И БОЛЕЕ, ДОПУСКАЮТСЯ ТОЛЬКО С РАЗРЕШЕНИЯ
ДЕКАНА / ЗАМЕСТИТЕЛЯ ДЕКАНА.**

При входе в Центр тестирования обучающийся должен:

- предъявить удостоверение личности или ID card/студенческий билет;
- отключить звук мобильного телефона;
- ценные вещи (портмоне, кошелек, мобильный телефон и т.д.) сложить в специально отведенные ячейки для хранения.

ОБУЧАЮЩИМСЯ ЗАПРЕЩЕНО ЗАНОСИТЬ И ИСПОЛЬЗОВАТЬ:

- шпаргалки, учебники и другую методическую литературу;
- сведения, раскрывающие содержание тестов и кодов правильных ответов к ним;
- фотоаппарат, мобильные средства связи (пейджер, электронные-смарт часы, сотовые телефоны, планшеты, iPad, iPod, iPhone, SmartPhone и т.д.);
- ноутбуки, плееры, модемы (в т.ч. мобильные роутеры);
- любые виды радио-электронной связи (Wi-Fi, Bluetooth, Dect, 3G, 4G, наушники проводные и беспроводные и прочее).

Все эти правила взяты из документа «Кодекс академической честности обучающихся НАО «КазНМУ имени С.Д.Асфендиярова», с которым вы ознакомились при поступлении в универ и подписали собственноручно!!!



ВО ВРЕМЯ ЭКЗАМЕНОВ ЗАПРЕЩАЕТСЯ:



ПОПЫТКА ЗАГЛЯНУТЬ В МОНИТОР КОМПЬЮТЕРА ДРУГОГО ОБУЧАЮЩЕГОСЯ РАССМАТРИВАЕТСЯ КАК ГРУБОЕ НАРУШЕНИЕ ПРАВИЛ!

**Инструкция для обучающихся КазНМУ,
сдающие экзамен в форме
ТЕСТИРОВАНИЯ**

В день экзаменов (тестирования) зайдите на сайт <https://sirius.kaznmu.kz/>
Далее зайдите в личный кабинет студента по ссылке <https://sirius.kaznmu.kz/student> и
введите ваш логин, пароль от АИС «Сириус»

Сирiuс для студентов

https://sirius.kaznmu.kz/student/

Казахский Русский en

SIRIUS Тестовое приложение Библиотека

SIRIUS

Логин обучающегося *

Пароль *

Необходимо заполнить поле «Логин обучающегося».

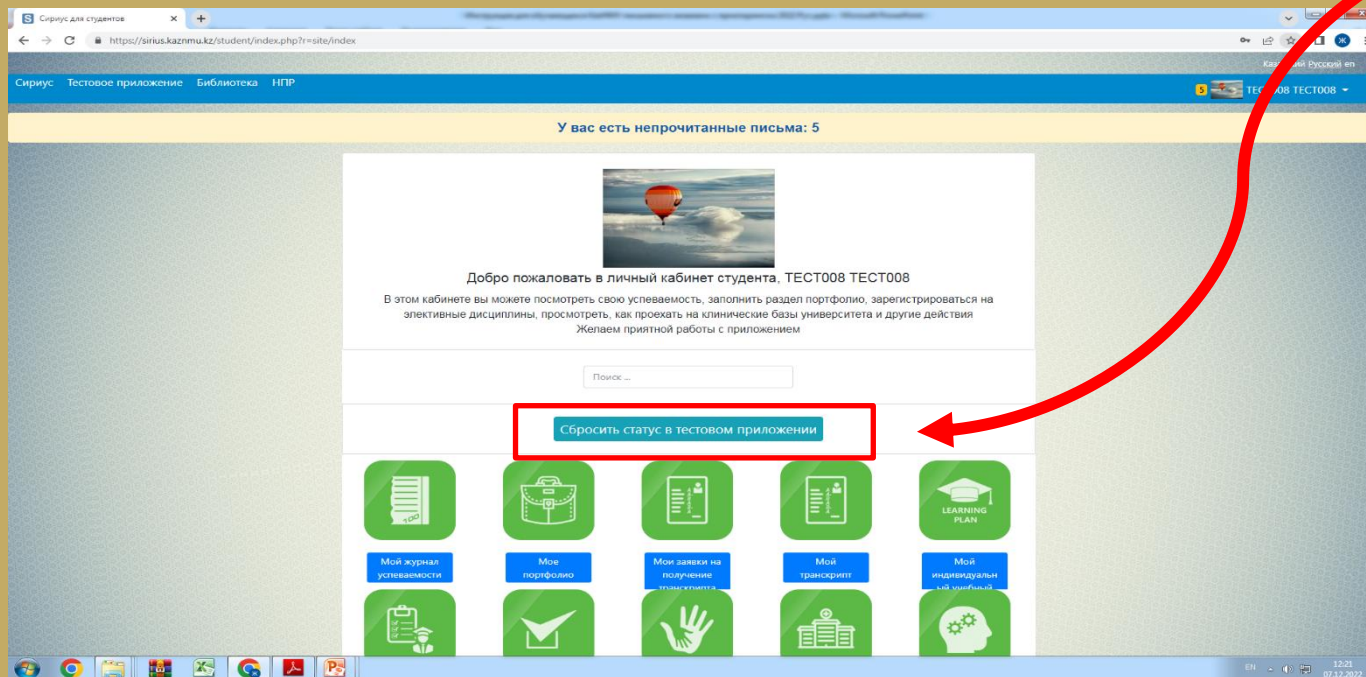
Необходимо заполнить поле «Пароль».

Запомнить меня

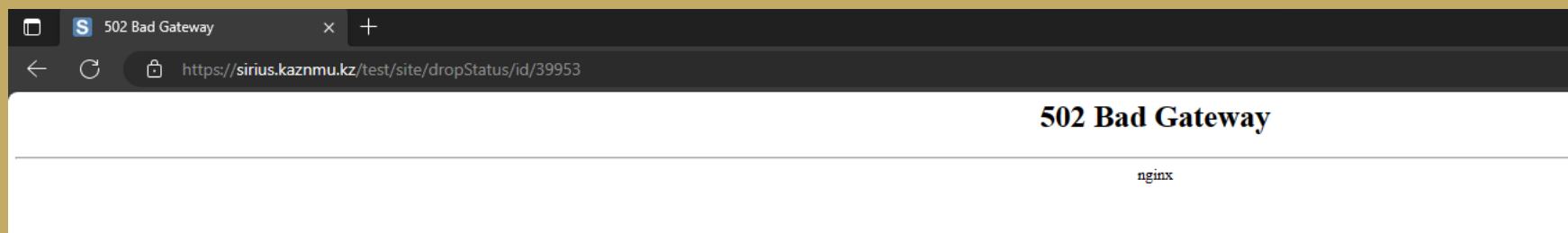
Войти в Личный Кабинет

Забыли пароль?

Перед каждым экзаменом (**тестированием**) проверьте свой личный кабинет на сайте на наличие кнопки **«Сбросить статус в тестовом приложении»** (на главной странице личного кабинета **синяя кнопка**). Если эта кнопка появилась, нажмите на нее, если ее нет ничего делать не нужно!



После того, как вы нажали эту кнопку, страница выдаст следующую ошибку:



Так и должно быть. Далее ничего не нажимаете.

Прохождение экзамена в Тестовом приложении в оффлайн формате:

Авторизация Для входа в тестовое приложение нужно ввести свой логин / пароль от АИС «Сириус»

Авторизация

Логин

Пароль

Войти

Начало теста

На Главной странице появится список тестов назначенных на сегодняшний день. Для начала теста необходимо выбрать нужный Вам тест и нажать на кнопку "Начать тест".

82.200.248.2 | тестовый студент не удалять | [Рус](#) / [Kaz](#) / [Анг](#) | [Logout](#)

Сапеметсізбе, тестовый студент не удалять

Тестті бастау тестті кез келген компьютерден өтуге болады

Тесттің әдісі: **проблема** тестирование с прокторингом АЕРО-4

Бақылау түрі: Сынама бақылау


Тестке берілген уақыт: 0ч.2мин.0сек.

Тестілеу тілі: Русский

is_with_proctoring: Да

Пәндер:

Рұқсат Дене шынықтыру(DVO1)



Sirius.. Управление учебным процессом © 2021 С.Ж. Асфендияров атындағы ҚазҰМУ КЕАҚ

У Вас выйдёт окошко с Руководством для студента по тестовому приложению. Вам необходимо внимательно ознакомиться и нажать кнопку «С руководством ознакомлен(-а), начать тест»

82.200.248.2 | тестовый студент не удалять | Рус / Kaz / Ang | Logout

Сәлеметсізбе, тестовый студент не удалять

Тестті бастау | тестті қосымшамен таныстым, тестті бастау

Тесттің аты: пробное тестирование с прокторингом АЕРО-4
Бақылау түрі: Сынама бақылау
Тестке берілген уақыт: 0х 2мин 0сек
Тестілеу тілі: Русский
is_with_proctoring: Да
Пандер: **Русск** | дене шынықтыру(DVO1)

Тесттік қосымшамен таныстым, тестті бастау

Тестестілік қосымша бойынша студенттерге арналған нұсқаулық

Авторизация
Тестілік қосымшаға кіру үшін sirius.kazntmu.kz/test адресі бойынша өту және өзінің логин/паролін енгізу қажет.

Авторизация

Логин

Пароль

Войти

Тестінің басталуы
Негізгі бетте қазіргі күнге арналған тестілер тізімі пайда болады. Тестіні бастау үшін қажеттісін таңдап, «Тестіні бастау» батырмасын басыңыз.

Жабу

Приступайте к экзамену и отвечайте на вопросы. Удачи! Пройдите и завершите тестирование, следуя инструкциям Руководства для студента по тестовому приложению. Если Вы раньше проходили экзамены в форме компьютерного тестирования в тестовом приложении АИС «Сириус», все то же самое!

82.200.248.2 | тестовый студент не удалять | Рус / Каз / Англ | Logout

00:01:55

Сұрақ - №1
Жауап берілді 0 / 10

Пән: Дене шынықтыру
Сұрақ типі: Бір дұрыс жауабы бар сұрақ

К перинатальному периоду относится период:

- А) двадцать восьмой недели внутриутробного развития до седьмого дня жизни
- В) момента рождения до седьмого дня жизни
- С) двадцать второй недели внутриутробного развития до седьмого дня жизни
- D) момента оплодотворения до родов
- E) двадцать второй недели внутриутробного развития до одного месяца жизни

Тандамау

Келесі сұрақ

Апелляцияға беру Жауаптарды түзеу

Sirius. Управление учебным процессом © 2021 С.Ж. Асфендияров атындағы ҚазҰМУ КЕАҚ

Пояснение к полям в тестах

- Тип вопроса. Означает количество правильных вариантов в данном вопросе. Правильных вариантов в разных вопросах может быть 1 или более.
- После того как студент отметит один или несколько вариантов в зависимости от типа вопроса, можно перейти к следующему вопросу нажав на кнопку "Следующий вопрос".
- Студент может пропустить этот вопрос чтобы ответить на него позже. Для этого нужно просто не выбирая ни один вариант нажать на кнопку "Следующий вопрос".

Исправление ответов

- До того как студент ответит на последний вопрос в тесте, есть возможность исправить ответы на предыдущие вопросы. Для этого нужно нажать на кнопку "**Исправить ответы**", расположенной в нижнем левом углу. После чего откроется страница с уже отвеченными ранее вопросами. Нажав на кнопку "**Изменить ответ**" над соответствующим вопросом можно перейти к этому вопросу и если есть необходимость ответить иначе. Для сохранения измененного ответа необходимо нажать на кнопку "**Следующий вопрос**", иначе исправленный ответ не будет сохранен.

Отвеченные вопросы

Продолжить тест

Изменить ответ

115 Свойство оптической системы давать раздельное изображение двух близкорасположенных светящихся или освещенных точек объекта называют

Тип вопроса: Вопрос с одним верным ответом

- сферической аберрацией
- хроматической аберрацией
- увеличением микроскопа
- разрешающей способностью
- пределом оптической системы

Изменить ответ

115 Свойство оптической системы давать раздельное изображение двух близкорасположенных светящихся или освещенных точек объекта называют

Тип вопроса: Вопрос с множеством верных ответов (2 верных варианта)

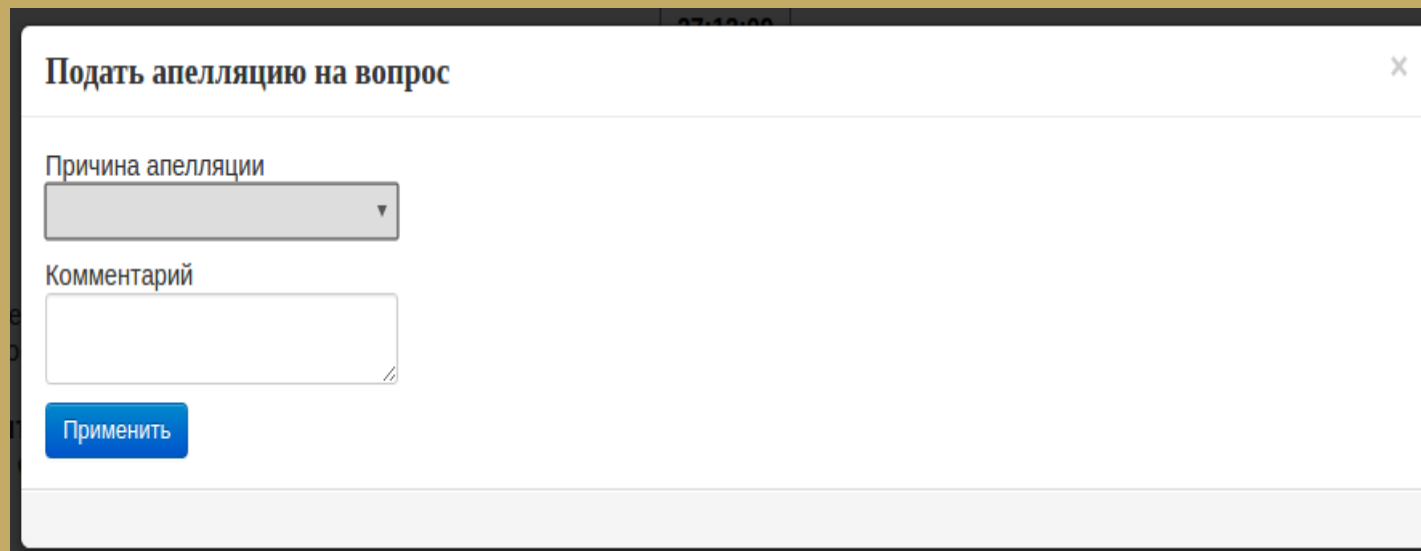
Подача апелляции на вопрос

Можно подать апелляцию на вопрос нажав на кнопку "Подать на апелляцию"

Подать на апелляцию



После чего откроется модальное окно где необходимо выбрать из списка причину апелляции и заполнить необязательное поле "Комментарий" и затем нажать на кнопку "Применить".



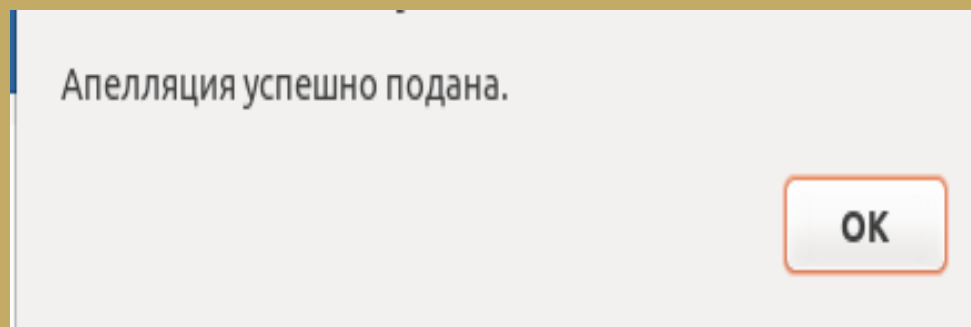
Подать апелляцию на вопрос

Причина апелляции

Комментарий

Применить

После успешной подачи апелляции будет показано уведомление



Апелляция успешно подана.

OK

Завершение и результат теста

Для завершения теста нажимаете кнопку «Завершить тест». После завершения теста появится таблица с набранными баллами и оценкой.

([Подробнее](#)) Тест сдан [prav_1_2](#)

Название теста: prav_1_2

Форма контроля: Пробное тестирование

Времени на тест: 00ч.20мин.10сек.

Язык теста: Казахский

Уровень сложности	Правильных ответов	Набранных баллов
с 1 правильным ответом	12 вопросов 3 правильных	3
2 правильными ответами	18 вопросов 11 правильных 1 - 2 верных варианта 10 - 1 верных варианта	12

Дисциплина	Набранных баллов	Процент правильных %	Оценка	Оценка (буквенная система)	Результат
Коммерческий менеджмент в здравоохранении (электив)	Всего: 48 Правильных: 15	31	0.00	F	Неудовл.

Итого баллов: 15 / 48 (31%)

Оценка: 0.00

Оценка (буквенная система): F

Результат: Неудовл.

[Просмотр ответченных вопросов](#)

**Инструкция для обучающихся КазНМУ,
сдающие экзамен в форме
ЭЛЕКТРОННОГО ПИСЬМЕННОГО
ЭКЗАМЕНА**

Правила для прохождения электронно-письменного экзамена с помощью системы прокторинга Hero Study Space

Во избежание нарушений перед веб-камерой во время отправки фото и прохождения экзамена голова должна смотреть в камеру прямо.

Во избежание проблем перед веб-камерой во время отправки фото и прохождения тестирования голова должна смотреть в камеру прямо. Убедитесь, что Ваша голова перед веб-камерой полностью отображается прямо, например, как на фото:



Постарайтесь сидеть за рабочим местом ровно



Не поворачивайте голову в сторону



Ваше лицо должно попадать в объектив полностью




Не опирайтесь на руки



Старайтесь не закрывать лицо руками во время экзамена



Лицо должно смотреть прямо в веб-камеру, а не под углом



Во избежание проблем перед веб-камерой во время отправки фото и прохождения тестирования просим **сидеть при хорошем освещении.**



Убедитесь, что вы не сидите **при плохом освещении**



Убедитесь, что вы не сидите **спиной к окну или источнику света**

Правила сдачи экзамена через прокторинг



Сдавайте исключительно сами, без подмены



Не поворачивайте голову в стороны



Сдавайте исключительно сами, без посторонних лиц



Не покидайте рабочее место во время экзамена



Не переходите в другие окна браузера



Не сворачивайте браузер и не переходите к другим приложениям



Не используйте во время экзамена горячие клавиши (Ctrl+C, Ctrl+V)



Не разговаривайте и соблюдайте тишину в комнате где сдаете экзамен



Не подключайте 2-й монитор во время подключения прокторинга и во время сдачи экзамена



Не выключайте камеру и микрофон во время экзамена

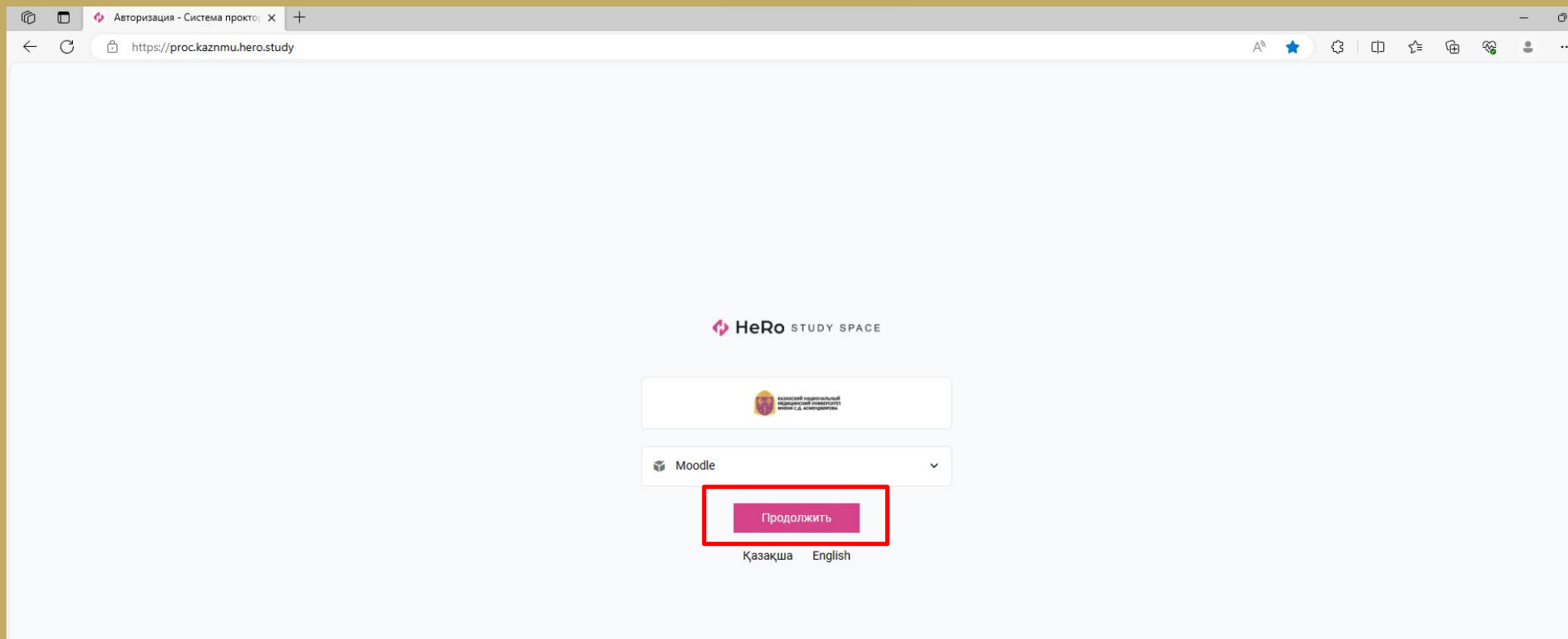
*Во время прохождения тестирования советуем не нарушать правила, все нарушения фиксируются в отчете у проктора.

***При несоблюдении перечисленных правил сдачи экзамена, прокторы могут аннулировать результаты вашего экзамена**

Авторизация - Система прокторинга OES (hero.study)

Инструкция по пользованию:

1. Чтобы войти, перейдите по ссылке <https://proc.kaznmu.hero.study/> (будет открыто в ЦТ)- выберите систему «Moodle» и нажмите кнопку «Продолжить»



2. Далее будет авторизация. Система проверит:

Совместимость браузера;





Наличие установленного расширения;

Авторизация в Moodle (система попросит авторизоваться, авторизуйтесь в Moodle и нажмите повторить)

Назначенные экзамены (список экзаменов)

Авторизация Moodle

Идет авторизация в системе, пожалуйста подождите

-  **Проверка браузера**
У вас совместимый браузер
-  **Проверка расширения**
Расширение загружено
-  **Авторизация**
Авторизуюсь в OES
-  **Получение списка экзаменов**

Қазақша English

Назад

Система попросит авторизоваться, авторизуйтесь в Moodle (Нажав кнопку «Авторизоваться») и после введения логин/ пароль от exam.kazntu.kz нажмите повторить

Авторизация Moodle

Идет авторизация в системе, пожалуйста подождите



Проверка браузера

У вас совместимый браузер



Проверка расширения

Расширение загружено



Авторизация

Необходимо [Авторизоваться](#). После авторизации нажмите "Повторить"

Повторить

Авторизоваться



Получение списка экзаменов

Қазақша English

Назад

← ↻ 🔒 https://exam.kazntu.kz/login/index.php

HAO КазНМУ Русский (ru) ▾

HAO КазНМУ

В начало ▶ Вход на сайт

Вход

Логин

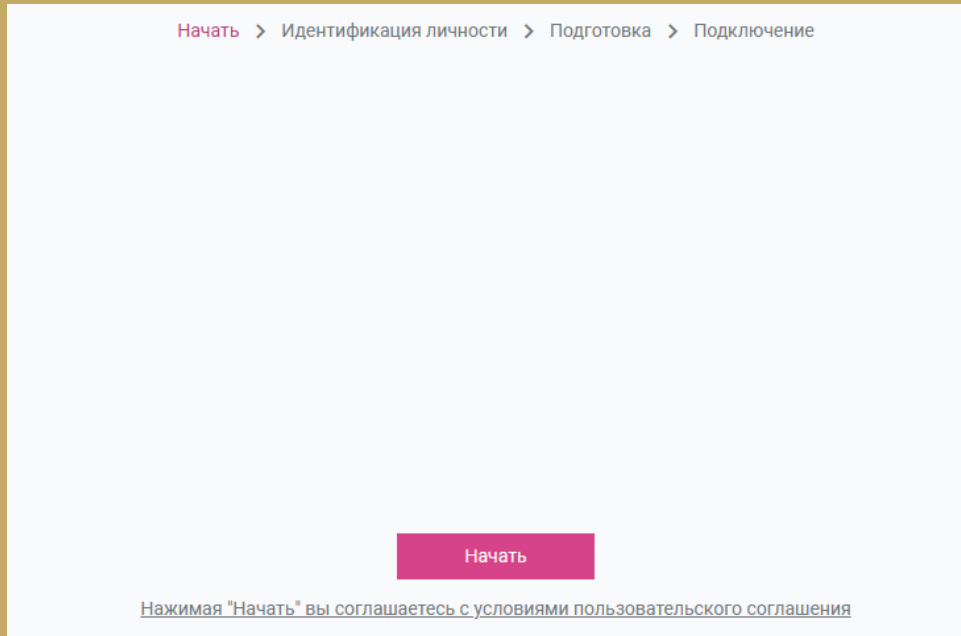
Пароль

[Забыли логин или пароль?](#)

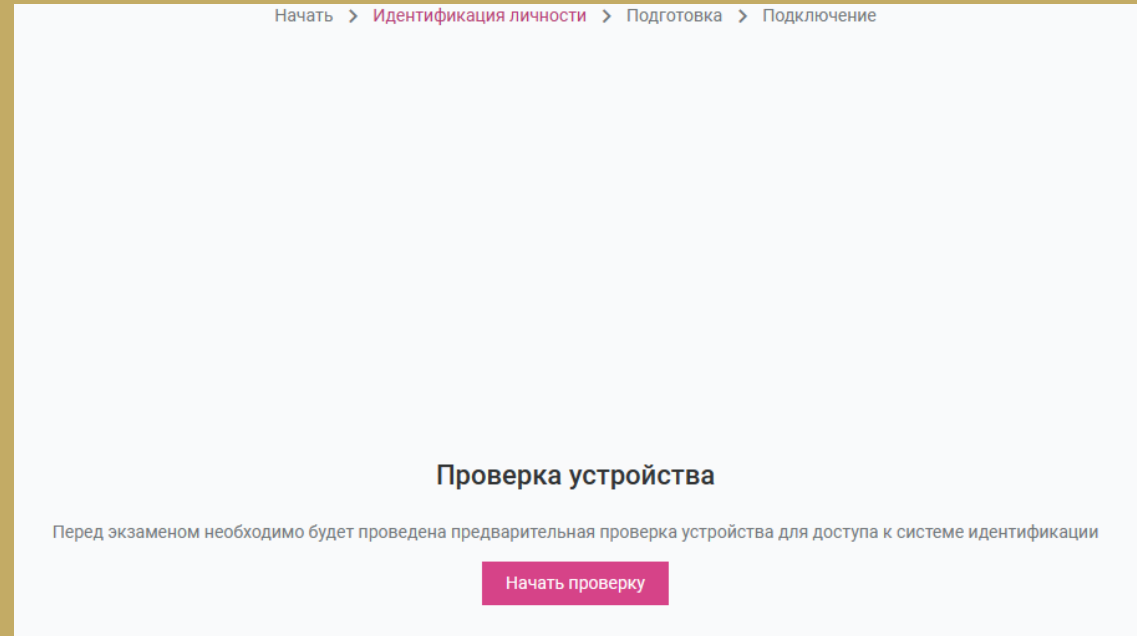
В Вашем браузере должен быть разрешен прием cookies ⓘ

Войти с использованием учетной записи:

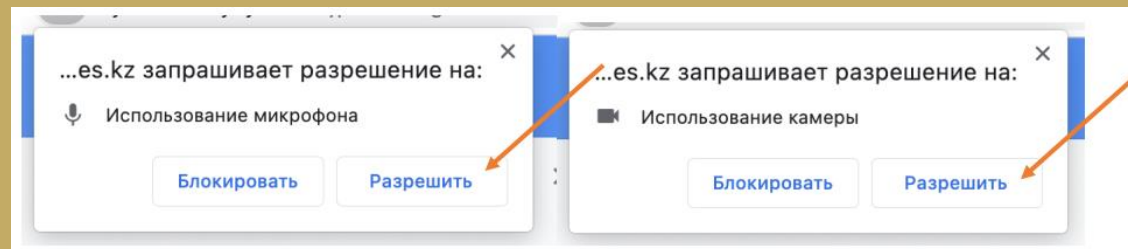
3. Далее нажмите кнопку «Начать»



4. Перед экзаменом система проведет предварительную проверку компьютера для доступа к системе идентификации. Нажмите на кнопку «Начать проверку»



5. При проверке: Нажмите во всплывающем окне «Разрешить», если нужно разрешение доступа к камере и микрофону



5. Идентификация (аутентификация) личности

5.1. Нажмите на кнопку «Продолжить»

Начать > Идентификация личности > Подготовка > Подключение

Отправка фото

Теперь можно произвести идентификацию личности.


Продолжить

5.2. Поместите лицо в овал и нажмите на кнопку «Сделать фото». Данное фото будет использоваться для аутентификации личности студента. Также обязательно ознакомьтесь с правилами страницы ниже

Начать > Идентификация личности > Подготовка > Подключение

Отправка фото

Перед началом экзамена вам необходимо отправить своё фото, данное фото будет использовано для аутентификации личности.

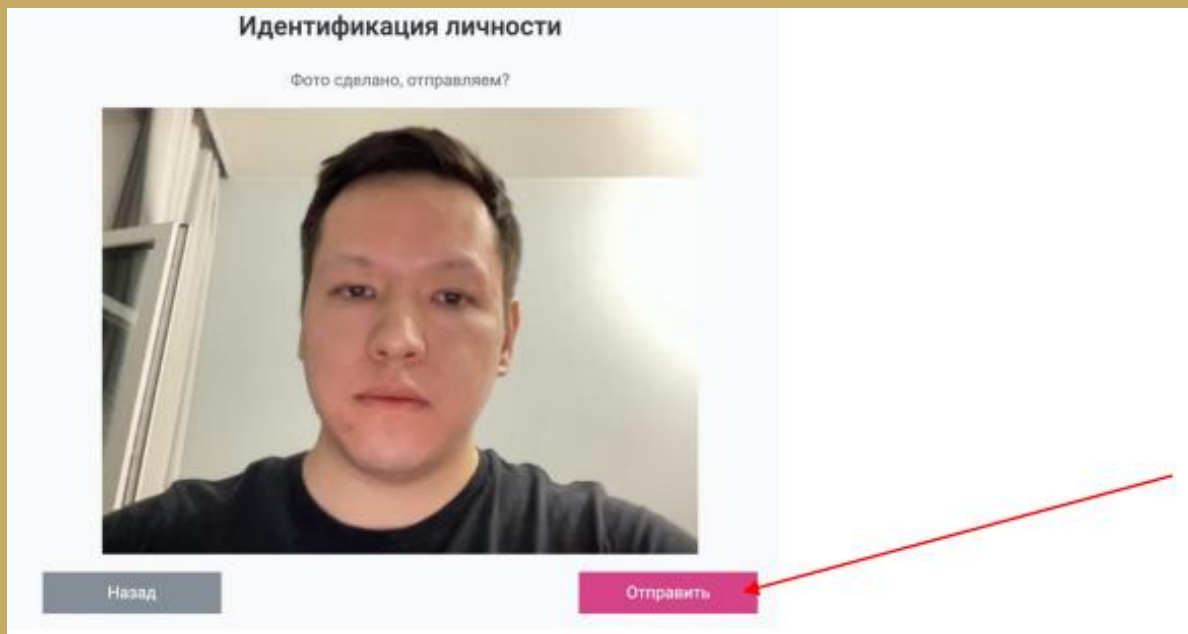


Сделать фото

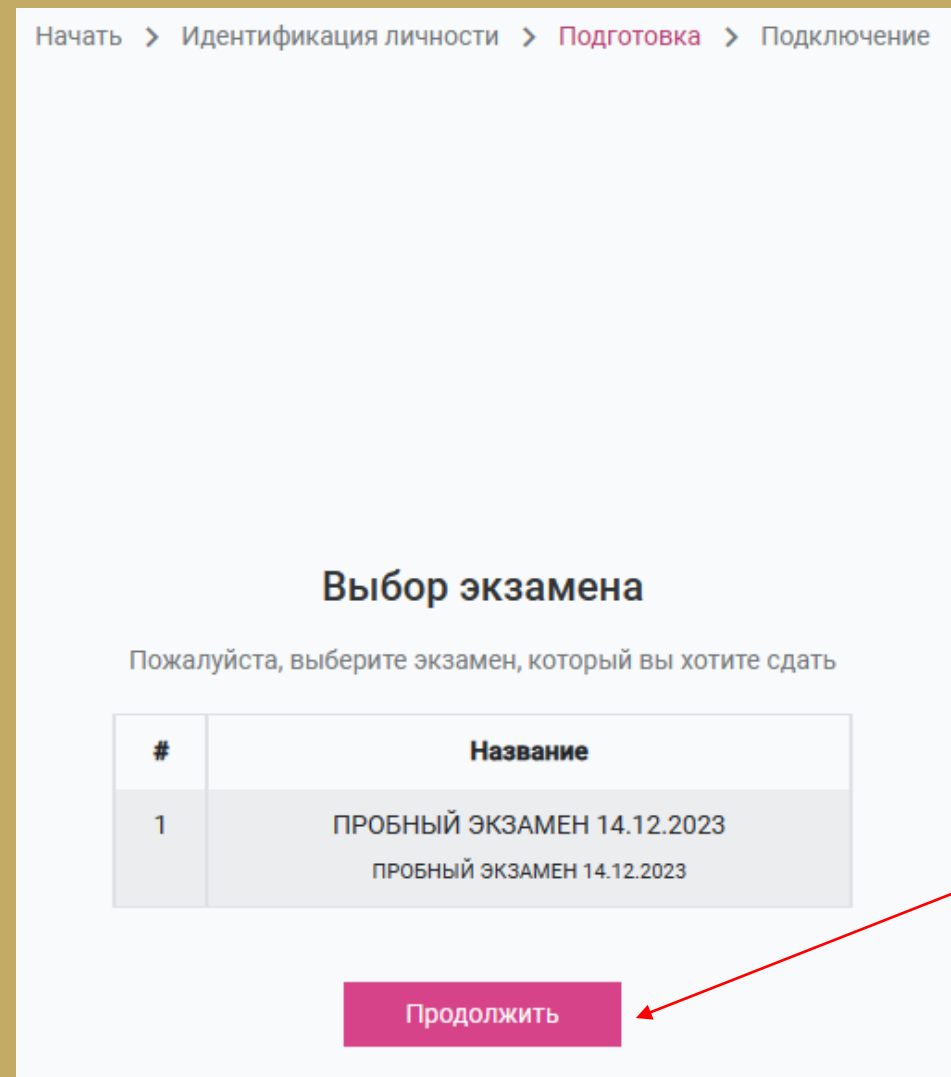
Правила

- Ваше лицо направленно прямо в камеру.
 - Ваше лицо отчетливо видно, не затемнено, не прикрыто волосами, руками и также посторонними предметами.
 - Перед камерой находитеь только вы и никто кроме вас
- Если перечисленные выше правила не будут соблюдены, то система не примет Вашу фотографию

5.3. Если Вас фото устраивает нажмите на кнопку «Отправить», если нет, то на кнопку «Назад» и повторите попытку

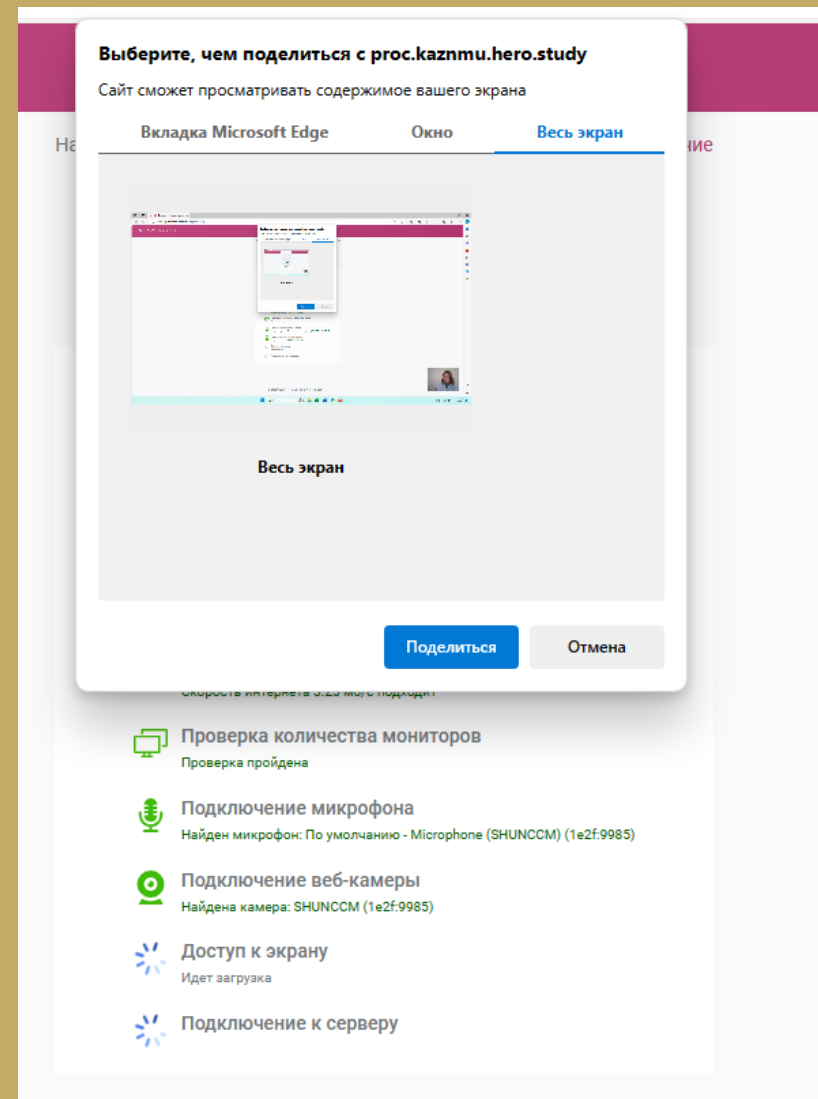
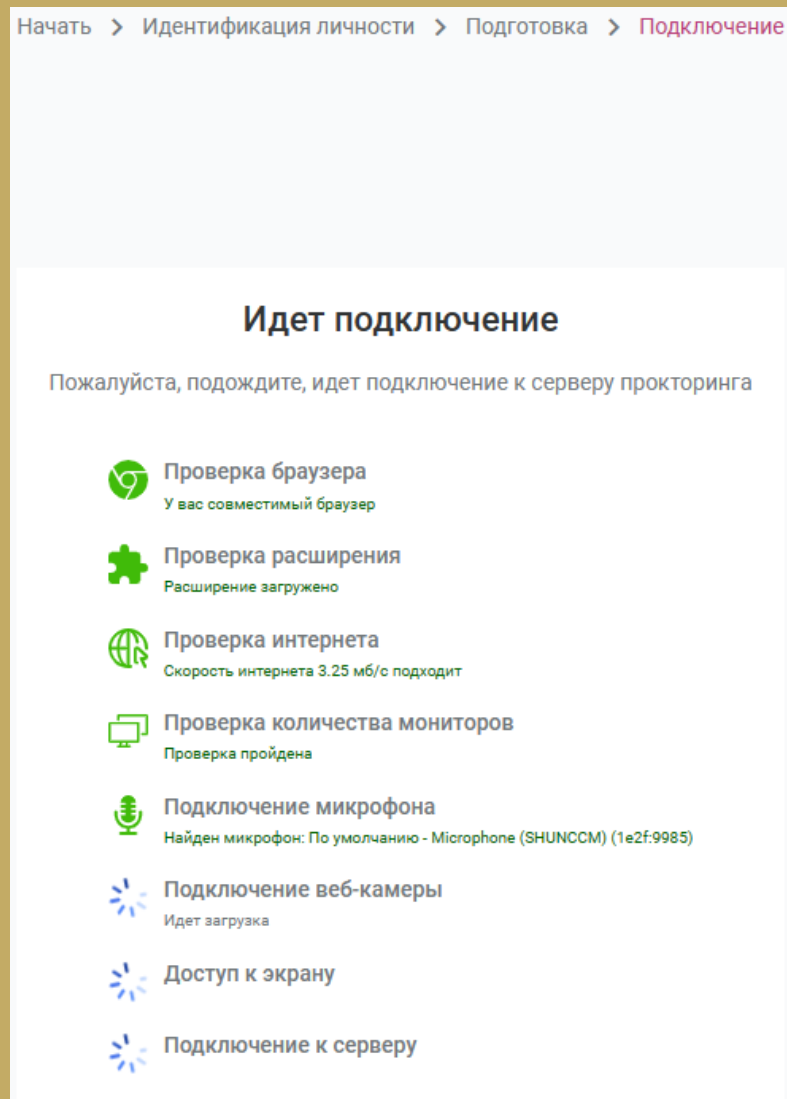


6. Выберите свой экзамен. Кликните на него и нажмите кнопку «Продолжить»



7. После выбора экзамена начнется подключение. Предоставьте доступ к веб-камере, микрофону и экрану

При доступе к экрану кликните на экран и нажмите кнопку «Поделиться»



8. Далее откроется активный тест (экзамен) для сдачи. Начинайте экзамен

ПРОБНЫЙ ЭКЗАМЕН 14.12.2023

[В начало](#) ▶ [Мои курсы](#) ▶ [Зимний семестр 2023-2024](#) ▶ [ПРОБНЫЙ ЭКЗАМЕН 14.12.2023](#) ▶ [Общее](#) ▶ [ПРОБНЫЙ ЭКЗАМЕН 14.12.2023](#)

ПРОБНЫЙ ЭКЗАМЕН 14.12.2023

Разрешено попыток: 1

Этот тест был начат Четверг, 14 декабря 2023, 11:00

Тестирование будет окончено в Четверг, 14 декабря 2023, 20:00

Ограничение по времени: 1 ч.

Начать попытку



Тест с ограничением по времени

Время на тест ограничено и равно 1 ч.. Будет идти обратный отсчет времени с момента начала вашей попытки, и вы должны завершить тест до окончания времени. Вы уверены, что хотите начать прямо сейчас?

Начать попытку

Отмена

[Сводка хранения данных](#)

Печатайте ответ согласно пунктам вопроса:

Для того, чтобы закончить экзамен нажмите кнопку «Завершить»

ПРОБНЫЙ ЭКЗАМЕН 14.12.2023

В начало > Мои курсы > Зимний семестр 2023-2024 > ПРОБНЫЙ ЭКЗАМЕН 14.12.2023 > Общее > ПРОБНЫЙ ЭКЗАМЕН 14.12.2023

НАВИГАЦИЯ ПО ТЕСТУ

1

Завершить

Остаточное время **0:59:57**

Вопрос 1
Пока нет ответа
Балл: 1,00
Оценить вопрос

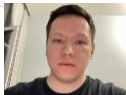
1. Что такое анатомия человека?
2. Историческое развитие анатомии человека как науки.

А B I

Завершить

Вы зашли под именем Bruce Student (Выход)
ПРОБНЫЙ ЭКЗАМЕН 14.12.2023

proskazhnyy.hero.study предоставляет доступ к вашему экрану. [Прервать общий доступ](#) [Скрыть](#)



ПРОБНЫЙ ЭКЗАМЕН 14.12.2023

В начало > Мои курсы > Зимний семестр 2023-2024 > ПРОБНЫЙ ЭКЗАМЕН 14.12.2023 > Общее > ПРОБНЫЙ ЭКЗАМЕН 14.12.2023

НАВИГАЦИЯ ПО ТЕСТУ

1

Завершить

Остаточное время **0:58:38**

Вопрос 1
Пока нет ответа
Балл: 1,00
Оценить вопрос

1. Что такое анатомия человека?
2. Историческое развитие анатомии человека как науки.


А B I

1. Анатомия человека - это наука ...
2. Историческое развитие анатомии человека как науки...]

Завершить

Вы зашли под именем Bruce Student (Выход)
ПРОБНЫЙ ЭКЗАМЕН 14.12.2023

proskazhnyy.hero.study предоставляет доступ к вашему экрану. [Прервать общий доступ](#) [Скрыть](#)



Нажмите «Отправить все и завершить тест»

Для подтверждения нажмите «Отправить все и завершить тест»

ПРОБНЫЙ ЭКЗАМЕН 14.12.2023

[В начало](#) > [Мои курсы](#) > [Зимний семестр 2023-2024](#) > [ПРОБНЫЙ ЭКЗАМЕН 14.12.2023](#) > [Общее](#) > [ПРОБНЫЙ ЭКЗАМЕН 14.12.2023](#) > [Результат попытки](#)

НАВИГАЦИЯ ПО ТЕСТУ

1

[Завершить](#)

ПРОБНЫЙ ЭКЗАМЕН 14.12.2023

Результат попытки

Вопрос	Состояние
1	Ответ сохранен

[Вернуться к попытке](#)

Оставшееся время **0:58:07**

Эта попытка должна быть отправлена до Четверг, 14 декабря 2023, 12:36.

[Отправить всё и завершить тест](#)

Вы зашли под именем Bruce Student (Выход)
ПРОБНЫЙ ЭКЗАМЕН 14.12.2023
[Сводка хранения данных](#)

[Вернуться к попытке](#)

Оставшееся время **0:57:49**

Отправлена до Четверг, 14 декабря 2023, 12:36.

[Отправить всё и завершить тест](#)

Подтверждение

После отправки Вы больше не сможете изменить свои ответы на эту попытку.

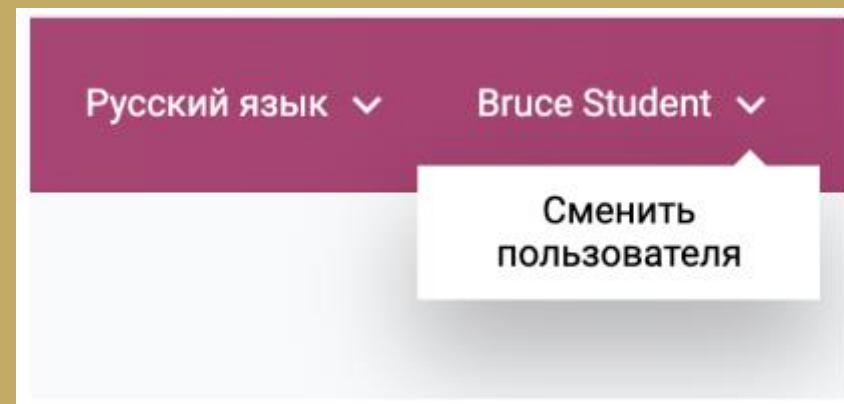
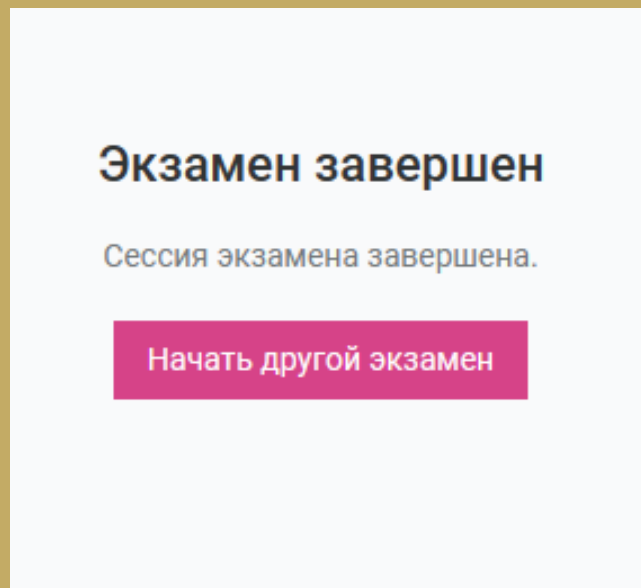
[Отправить всё и завершить тест](#)

[Отмена](#)

Вы зашли под именем Bruce Student (Выход)
ПРОБНЫЙ ЭКЗАМЕН 14.12.2023
[Сводка хранения данных](#)

После завершения экзамена система перенаправит Вас на данную страницу.

ОБЯЗАТЕЛЬНО нажмите «Сменить пользователя» и вы выйдите из системы



СПАСИБО ЗА ВНИМАНИЕ!!!
Удачного завершения сессии!