




**ҚазҰМУ білім
алушыларына Тестілеу
орталығында емтихан
тапсыру жөніндегі
нұсқаулық**

Маңызды ақпарат!

Емтиханға дайындық алдында:

- Логин мен парольды есте сақтаңыз немесе жазып алыңыз **тест емтиханы үшін** – "Сириус" ААЖ-ға (student_00000 немесе abiturient_00000), **жазбаша-электрондық емтихан үшін-осы** оқу жылының логин-паролі деканаттарға таратылған (kaznmu24_st00000)!
- Логин-парольді енгізу кезінде деректердің дұрыс енгізілгеніне мұқият болыңыз!!! (Үлкен әріптерді Shift + Әріп пернелер тіркесімен енгізіледі, төменгі астын сызу "_" Shift + пернелер тіркесімі арқылы енгізіледі) 
- Емтихан тапсыру жөніндегі Нұсқаулықты мұқият оқып шығыңыз!

ЕМТИХАНҒА ЭСТЕТИКАЛЫҚ КЕЛБЕТІ ЖОҚ

(жайылған шашпен, шорты, майкамен, спорттық киімдермен, бас киім және т.б. киіп келген)

БІЛІМ АЛУШЫЛАРҒА КІРУГЕ ТЫЙЫМ САЛЫНАДЫ.

Тестілеу Орталығында емтихан барысында білім алушылар медициналық халатсыз болуы керек.



ЕМТИХАНҒА 10 МИНУТ НЕМЕСЕ ОДАН АРТЫҚ КЕШІККЕН СТУДЕНТТЕР ТЕК ДЕКАННЫҢ/ДЕКАН ОРЫНБАСАРЫНЫҢ РҰҚСАТЫМЕН КІРЕ АЛАДЫ.

Тестілеу орталығына кірген кезде студент:

- жеке куәлікті немесе студенттік билетті көрсету керек;
- ұялы телефонды өшіруі керек;
- бағалы заттарды (әмиян, ұялы телефон және т.б.) арнайы бөлінген сақтау ұяшықтарына салыңыз.

БІЛІМ АЛУШЫЛАР ЕМТИХАНҒА КІРГІЗУГЕ ЖӘНЕ ПАЙДАЛАНУҒА ТЫЙЫМ САЛЫНАТЫН ЗАТТАР:

- шпаргалка, оқулықтар және басқа да әдістемелік әдебиеттер;
- тесттердің мазмұнын және оларға дұрыс жауаптардың кодтарын ашатын ақпараттар;
- камера, ұялы байланыс құралдары (пейджер, электрондысмарт сағаттар, ұялы телефондар, планшеттер, iPad, iPod, iPhone, SmartPhone және т.б.);
- ноутбуктер, модемдер (оның ішінде мобильді маршрутизаторлар);
- радиоэлектрондық байланыстың кез келген түрі (Wi-Fi, Bluetooth, Dect, 3G, 4G,5G сымды және сымсыз құлаққаптар және т.б.)

Осы ережелердің барлығы "С. Д. Асфендияров атындағы ҚазҰМУ "КЕАҚ білім алушыларының академиялық адалдық кодексі" құжатынан алынған, Сіз университетке түсу кезінде танысып, өз қолыңызбен қол қойдыңыз!!!



ЕМТИХАН БАРЫСЫНДА ТЫЙЫМ САЛЫНАДЫ:

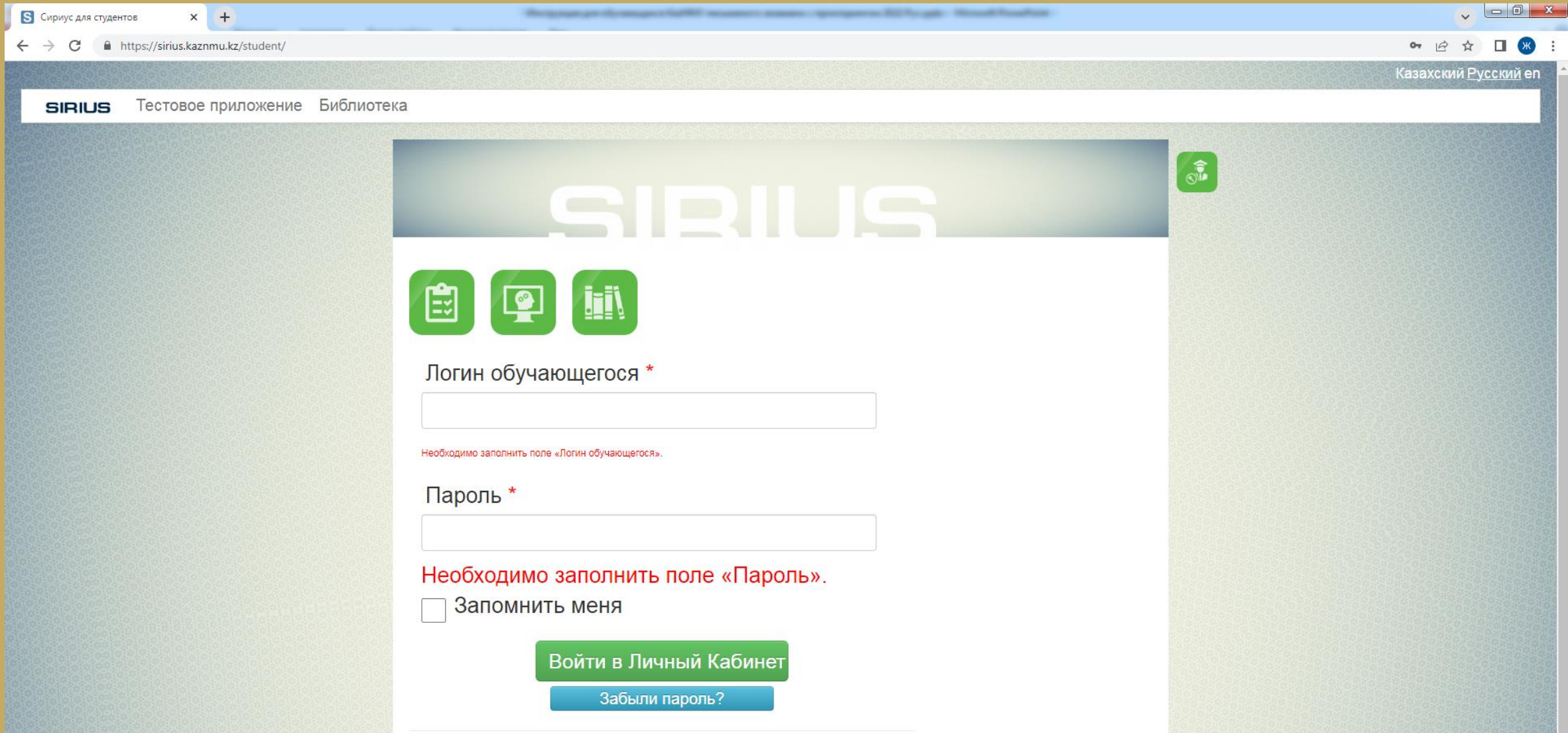


**БАСҚА БІЛІМ АЛУШЫНЫҢ КОМПЬЮТЕР ЭКРАНЫНАН АҚПАРАТТЫ ОҚУ –
ЕРЕЖЕ БҰЗУШЫЛЫҚ БОЛЫП ТАБЫЛАДЫ!**

**ТЕСТІЛЕУ ЕМТИХАНЫН тапсыратын
ҚазҰМУ білім алушыларына арналған
нұсқаулық**

Емтихан (тестілеу) күні сайтқа <https://sirius.kaznmu.kz/> кіріңіз

Әрі қарай сілтеме бойынша студенттің жеке кабинетіне өтіңіз <https://sirius.kaznmu.kz/student> "Сириус" ААЖ-дан логин-парольді енгізіңіз



Сирiuс для студентов

https://sirius.kaznmu.kz/student/

Казахский Русский en

SIRIUS Тестовое приложение Библиотека

SIRIUS

Логин обучающегося *

Пароль *

Необходимо заполнить поле «Логин обучающегося».

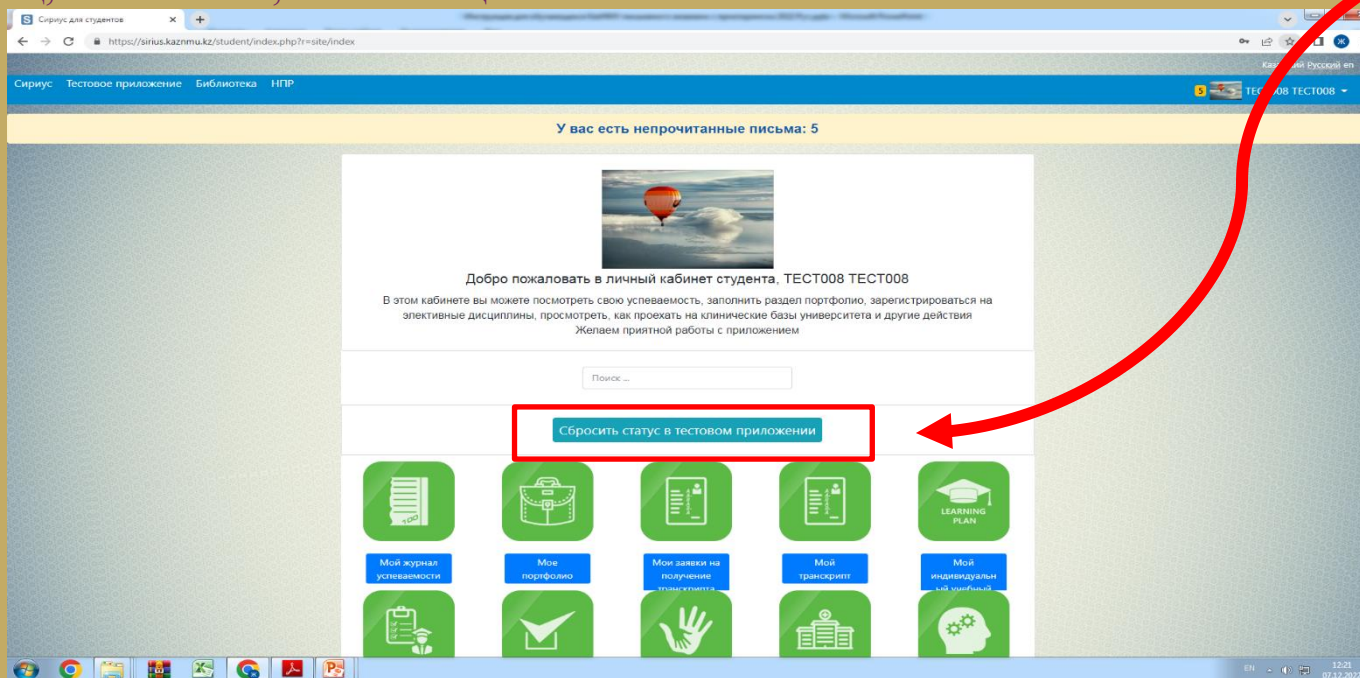
Необходимо заполнить поле «Пароль».

Запомнить меня

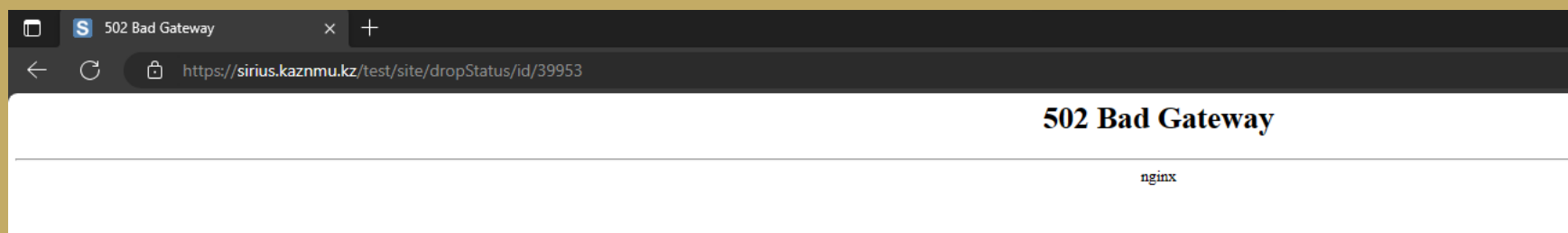
Войти в Личный Кабинет

Забыли пароль?

Әрбір емтихан (тестілеу) алдында сайттағы жеке кабинетіңізде "тест қосымшасындағы мәртебені қалпына келтіру" батырмасының бар-жоғын тексеріңіз (Жеке кабинеттің басты бетінде көк түйме). Егер бұл түйме пайда болмаса, ештеңе істеудің қажеті жоқ, ал ол болса, оны басыңыз!



Осы түймені басқаннан кейін келесі қатені көресіз:



Әрі қарай, ештеңені баспаңыз. Солай болуы керек.

Тестілеу қосымшасында **офлайн** форматта емтихан тапсыру:

Авторизация тестілеу қосымшасына кіру үшін "Сириус" ААЖ-дан логин - парольді енгізу қажет

Авторизация

Логин

Пароль

Войти

Тестті бастау

Басты бетте бүгінгі күнге тағайындалған тесттердің тізімі пайда болады. Тестті бастау үшін сізге қажет тестті таңдап, "тестті бастау" батырмасын басу керек.

82.200.248.2 | тестовый студент не удалять | Рус / **Қаз** / Англ | Logout

Сапеметсізбе, тестовый студент не удалять

Тестті бастау | тестті кез келген компьютерден өтуге болады

Тесттің әзірлеу кезінде тестирование с прокторингом АЕРО-4

Бақылау түрі: Сынама бақылау


Тестке берілген уақыт: 0ч.2мин.0сек.

Тестілеу тілі: Русский

is_with_proctoring: Да

Пәндер:

Рұқсат Дене шынықтыру(DVO1)



Sirius.. Управление учебным процессом © 2021 С.Ж. Асфендияров атындағы ҚазҰМУ КЕАҚ

Сізде тест қосымшасы бойынша білім алушыға арналған нұсқаулық бар терезе болады. Сіз мұқият танысып, "нұсқаулықпен таныстым, тестті бастау" батырмасын басуыңыз керек

The screenshot displays a web application interface. At the top right, there is a header with the text "82.200.248.2 | тестовый студент не удалась | Рус / Kaz / Ang | Logout". Below this, a greeting reads "Сәлеметсізбе, тестовый студент не удалась". A green button labeled "Тестті бастау" is visible, with a tooltip that says "тестті қазіргі кезеңінен өтуге болады".

The main content area lists test details: "Тесттің аты: пробное тестирование с прокторингом АЕРО-4", "Бақылау түрі: Сынама бақылау", "Тестке берілген уақыт: 0х 2мин 0сек", "Тестілеу тілі: Русский", "is_with_proctoring: Да", and "Пандер: Russian Дене шынықтыру(DVO1)".

A modal window is open in the foreground, titled "Тесттік қосымшамен таныстым, тестті бастау". It contains the following text: "Тестестілік қосымша бойынша студенттерге арналған нұсқаулық", "Авторизация", "Тестілік қосымшаға кіру үшін sirius.kazntmu.kz/testadresі бойынша өту және өзінің логин/паролін енгізу қажет.", and "Тестінің басталуы". Below the text is a form with fields for "Логин" and "Пароль", and a "Войти" button. At the bottom of the modal, there is a "Жабу" button.

Емтиханға кіріп, сұрақтарға жауап беріңіз. Сәттілік! Тест қосымшасы бойынша студенттік нұсқаулықтың нұсқауларын орындау арқылы тестілеуден өтіп, аяқтаңыз. Егер сіз бұрын "Сириус" ААЖ тест қосымшасында компьютерлік тестілеу түрінде емтихан тапсырған болсаңыз, бұл жерде де тура солай тапсырасыз!

82.200.248.2 | тестовый студент не удалять | Рус / Kaz / Ang | Logout

00:01:56

Сұрақ - №1
Жауап берілді 0 / 10

Пән: Дене шынықтыру
Сұрақ типі: Бір дұрыс жауабы бар сұрақ

К перинатальному периоду относится период:

- А) двадцать восьмой недели внутриутробного развития до седьмого дня жизни
- В) момента рождения до седьмого дня жизни
- С) двадцать второй недели внутриутробного развития до седьмого дня жизни
- D) момента оплодотворения до родов
- E) двадцать второй недели внутриутробного развития до одного месяца жизни

Тандамау

Келесі сұрақ

Апелляцияға беру Жауаптарды түзеу

Sirius. Управление учебным процессом © 2021 С.Ж. Асфендияров атындағы ҚазҰМУ КЕАҚ

Тестке түсіндірме:

- Сұрақ түрі. Бұл осы сұрақтағы дұрыс нұсқалардың санын білдіреді. Әр түрлі сұрақтарда дұрыс нұсқалар 1 немесе одан да көп болуы мүмкін.
- Студент сұрақ түріне байланысты бір немесе бірнеше нұсқаны белгілегеннен кейін "келесі сұрақ" батырмасын басу арқылы келесі сұраққа өтуге болады.
- Студентке сұрақты өткізіп жіберуге болады, оған кейінірек жауап беру үшін, ол "келесі сұрақ"батырмасын басу үшін бір опцияны таңдамай-ақ қою керек.

Жауаптарды түзету:

- Студент тесттегі соңғы сұраққа жауап бермес бұрын, алдыңғы сұрақтарға жауаптарды түзету мүмкіндігі бар. Ол үшін төменгі сол жақ бұрышта орналасқан "жауаптарды түзету" батырмасын басу керек. Осыдан кейін бұрын жауап берген сұрақтары бар бет ашылады. Тиісті сұрақтың үстіндегі "жауапты өзгерту" батырмасын басу арқылы сол сұраққа өтуге болады және егер басқаша жауап беру қажет болса. Өзгертілген жауапты сақтау үшін "келесі сұрақ" батырмасын басу керек, әйтпесе түзетілген жауап сақталмайды.

Отвеченные вопросы

Продолжить тест

Изменить ответ

115 Свойство оптической системы давать раздельное изображение двух близкорасположенных светящихся или освещенных точек объекта называют

Тип вопроса: Вопрос с одним верным ответом

- сферической аберрацией
- хроматической аберрацией
- увеличением микроскопа
- разрешающей способностью
- пределом оптической системы

Изменить ответ

115 Свойство оптической системы давать раздельное изображение двух близкорасположенных светящихся или освещенных точек объекта называют

Тип вопроса: Вопрос с множеством верных ответов (2 верных варианта)

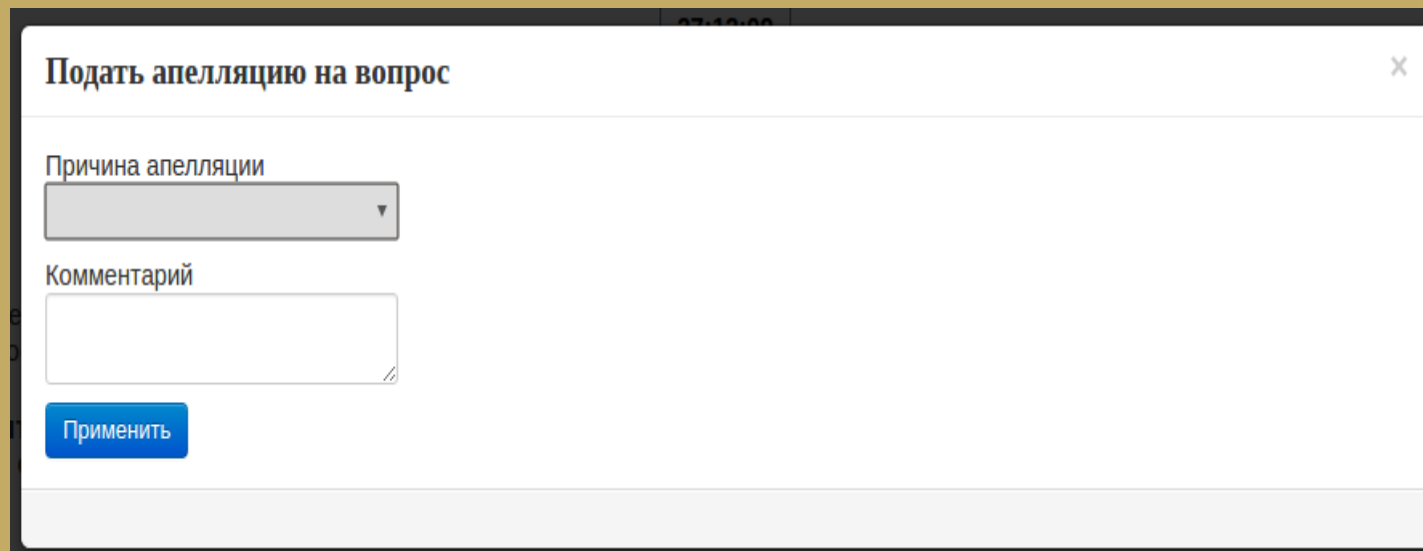
Сұрақты апелляцияға беру

Подать на апелляцию

«Апелляцияға беру» батырмасын басу арқылы сұрақты апелляцияға беруіңізге болады



После чего откроется модальное окно где необходимо выбрать из списка причину апелляции и заполнить необязательное поле "Комментарий" и затем нажать на кнопку "Применить".



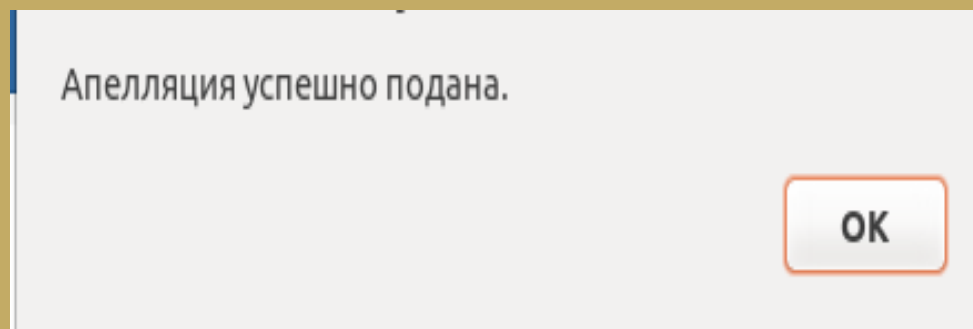
Подать апелляцию на вопрос

Причина апелляции

Комментарий

Применить

После успешной подачи апелляции будет показано уведомление



Апелляция успешно подана.

OK

Тестті аяқтау және нәтижесін көру

Тестті аяқталғаннан кейін жинаған баллыңыз бен бағасы бар кесте пайда болады.

([Подробнее](#)) Тест сдан `prav_1_2`

Название теста: prav_1_2

Форма контроля: Пробное тестирование

Времени на тест: 00ч.20мин.10сек.

Язык теста: Казахский

Уровень сложности	Правильных ответов	Набранных баллов
с 1 правильным ответом	12 вопросов 3 правильных	3
2 правильными ответами	18 вопросов 11 правильных 1 - 2 верных варианта 10 - 1 верных варианта	12

Дисциплина	Набранных баллов	Процент правильных %	Оценка	Оценка (буквенная система)	Результат
Коммерческий менеджмент в здравоохранении (электив)	Всего: 48 Правильных: 15	31	0.00	F	Неудовл.

Итого баллов: 15 / 48 (31%)

Оценка: 0.00

Оценка (буквенная система): F

Результат: Неудовл.

[Просмотр ответенных вопросов](#)

**ЭЛЕКТРОНДЫ-ЖАЗБАША емтихан
тапсыратын ҚазҰМУ білім
алушыларына арналған нұсқаулық**

Hero Study Space прокторинг жүйесінің көмегімен электрондық-жазбаша емтихандан өтуге арналған ережелер

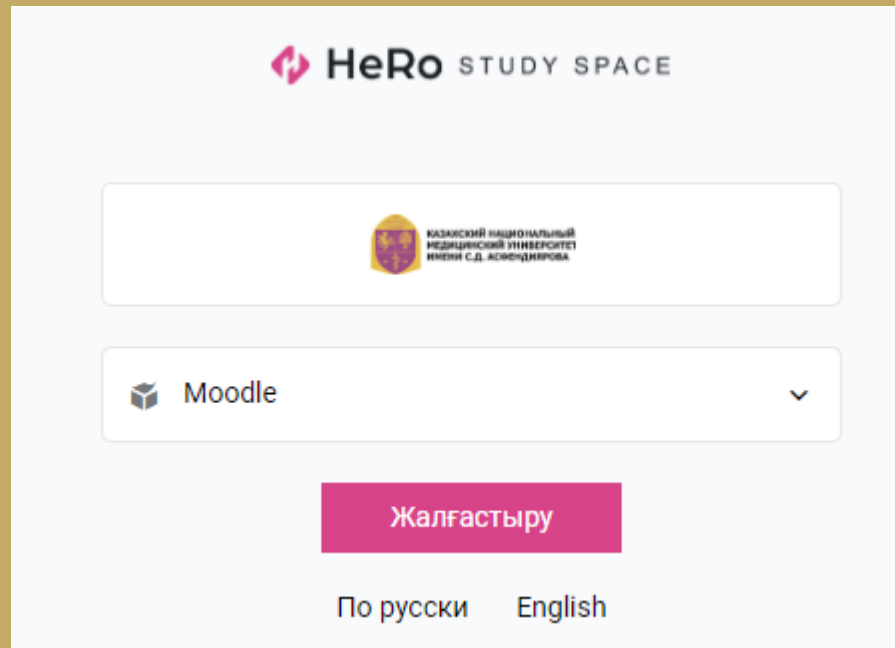
Фотосуретті жіберу және тестілеу кезінде веб-камераның алдында қиындықтар туындамас үшін басыңыз камераға тіке қарауы керек. Мына фотосуреттегідей веб-камераның алдында басыңыздың тікелей көрсетілгеніне көз жеткізіңіз.



[OES \(hero.study\)](https://hero.study) прокторинг жүйесіндегі - [Авторизация](#)

ПАЙДАЛАНУ ТУРАЛЫ НҰСҚАУЛЫҚ:

1. Емтиханға кіру үшін <https://proc.kaznmu.hero.study/> берілген сілтеме бойынша (ТО-да ашық тұрады)- «Moodle» жүйесін таңдап «Жалғастыру» батырмасын басыңыз



2. Әрі қарай авторизациядан өтесіз, оны жүйе өзі тексереді:

Браузердің сай келуін;

Орнатылған кеңейтілудің бар болуын;

Moodle-де авторизациялау кезінде (жүйе жүйеге кіруді сұрайды, Moodle жүйесіне кіріп, қайталау түймесін басыңыз)

Тағайындалған емтихандар(емтихандар саны)

Авторизация Moodle

Авторизация орындалуда, күте тұрыңыз



Браузерді тексеру

Сізде үйлесімді веб шолғышы бар



Кеңейтімді тексеру

Кеңейтім жүктелді



Авторизация

OES-те авторизация жасау






Емтихандар тізімін алу


Әрі қарай жүйеге кіруді сұрайды, Moodle-ге кіріңіз («авторизациядан өту» батырмасын басу арқылы) және кіргеннен кейін exam.kaznmu.kz сайтының логин- паролын теріп, қайталау түймесін басыңыз

Авторизация Moodle

Авторизация орындалуда, күте тұрыңыз

-  **Браузерді тексеру**
Сізде үйлесімді веб шолғышы бар
-  **Кеңейтімді тексеру**
Кеңейтім жүктелді
-  **Авторизация**
Қажетті [Авторизациядан өту](#). Авторизациядан кейін "қайталау" түймесін басыңыз

Қайталау [Авторизациядан өту](#)

-  **Емтихандар тізімін алу**

HAO KazNMU Қазақша (KZ) ↕

HAO KazNMU

[Үйге](#) > ... жүйесіне дейін кіру


Бағдарлама тілін таңдаңыз

Кіру

Логин

Қлтсөз

[Логинді немесе қлтсөзді ұмыттыңыз ба?](#)

Сіздің браузеріңізде Cookies рұқсат етілуі керек 

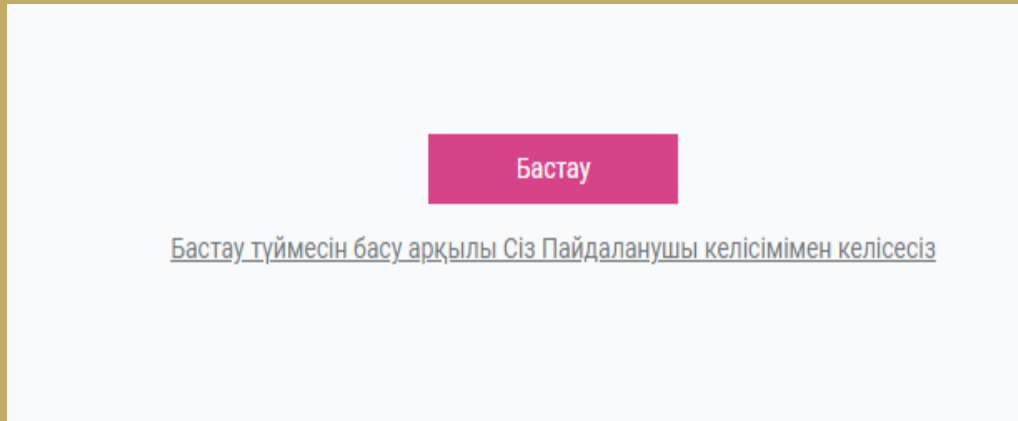
Log in using your account on:

Сіз жүйеге қосылмадыңыз

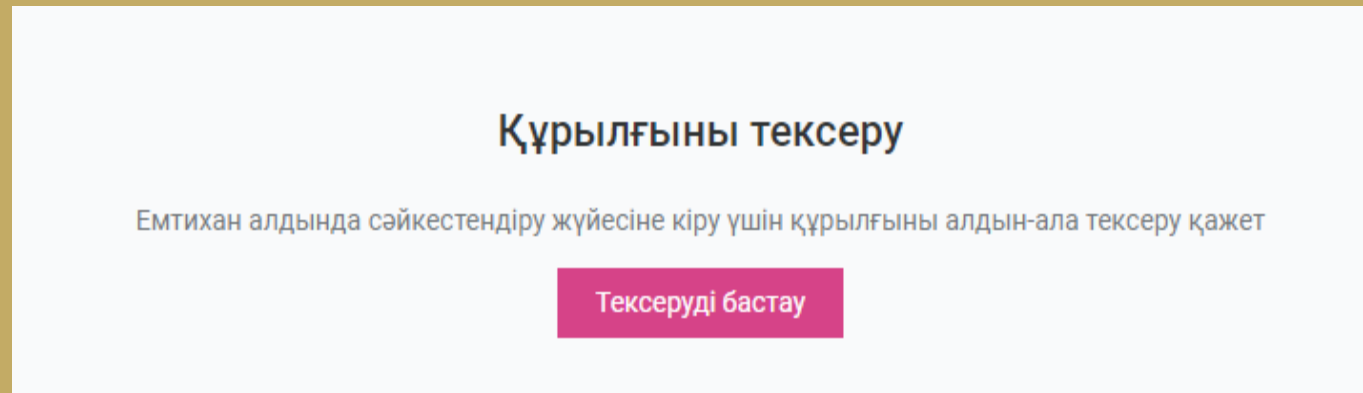
[Үйге](#)

[Data retention summary](#)

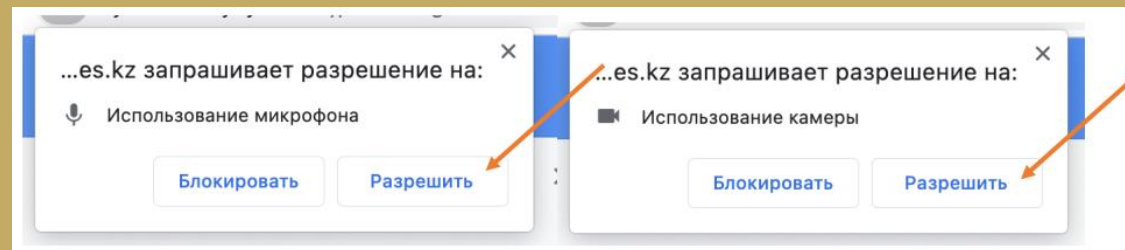
3. Әрі қарай «Бастау» батырмасын басыңыз



4. Емтихан басталмас бұрын компьютер идентификациялау жүйесіне қосылу үшін алдын-ала тексеріс жүргізеді. «Тексеруді бастау» батырмасын басыңыз

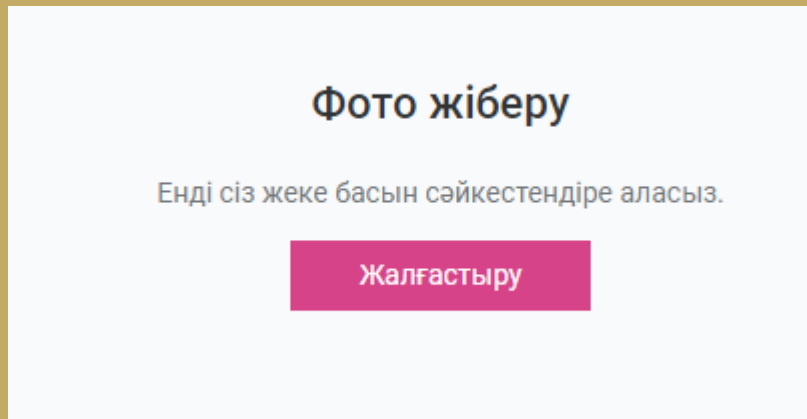


5.Тексеруден өту кезінде: Шығып тұрған терезеден камера мен микрофонға рұқсат алу үшін «Рұқат беру» батырмасын басыңыз

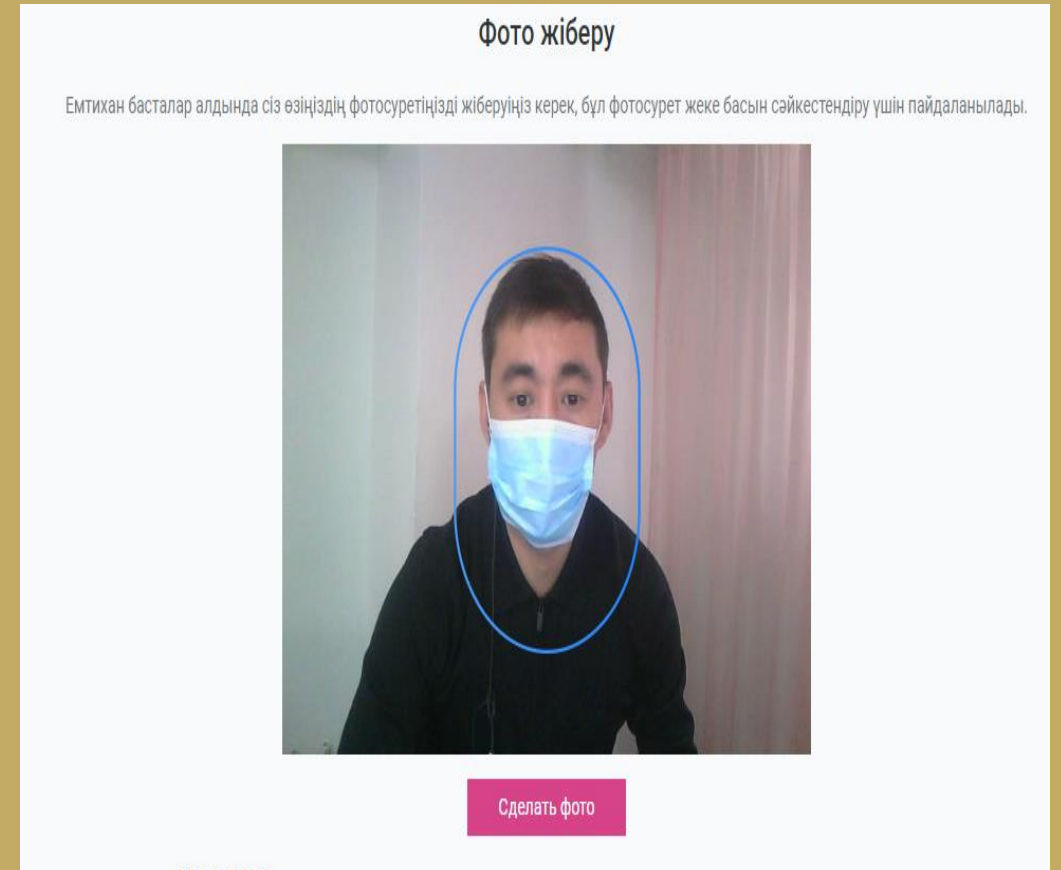


5. Тұлға идентификациясы (аутентификация)

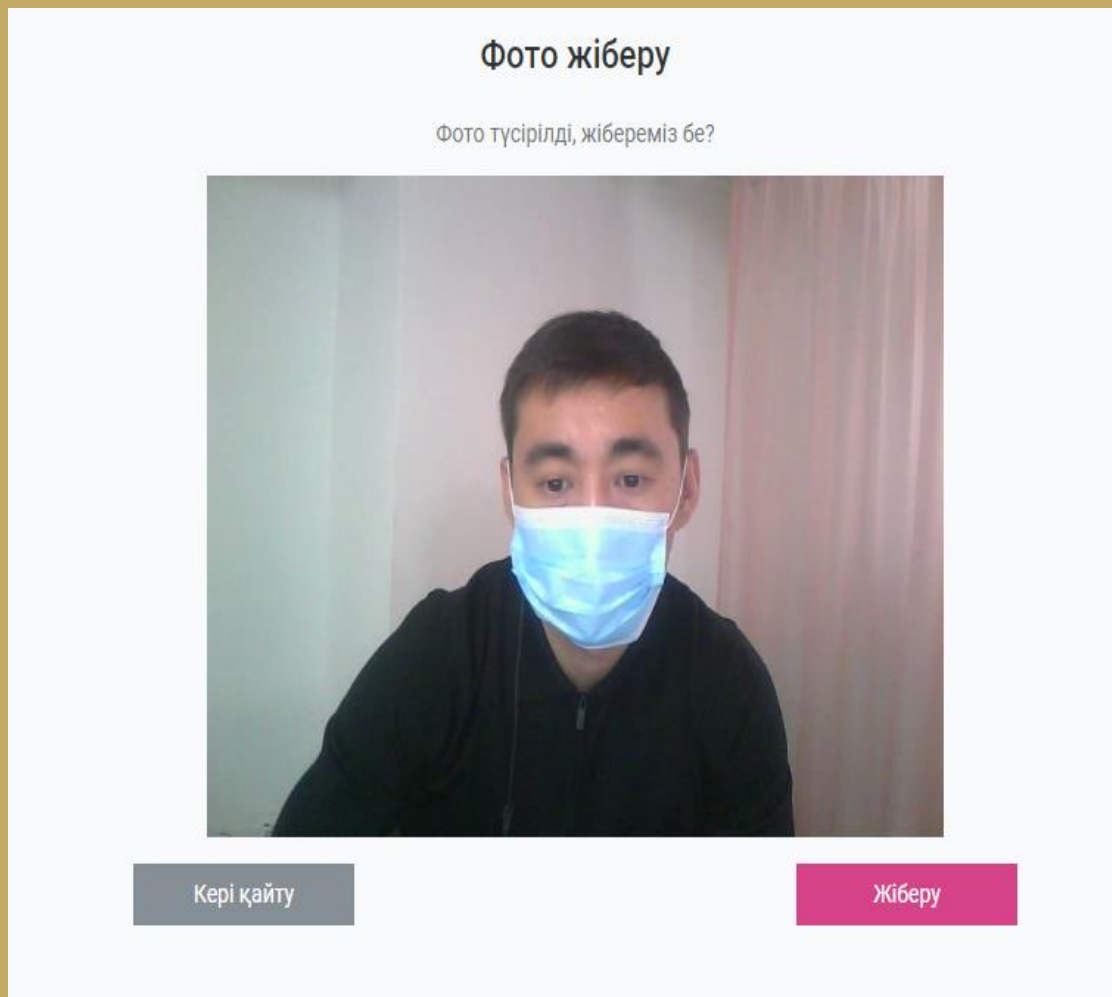
5.1. «Жалғастыру» батырмасын басыңыз



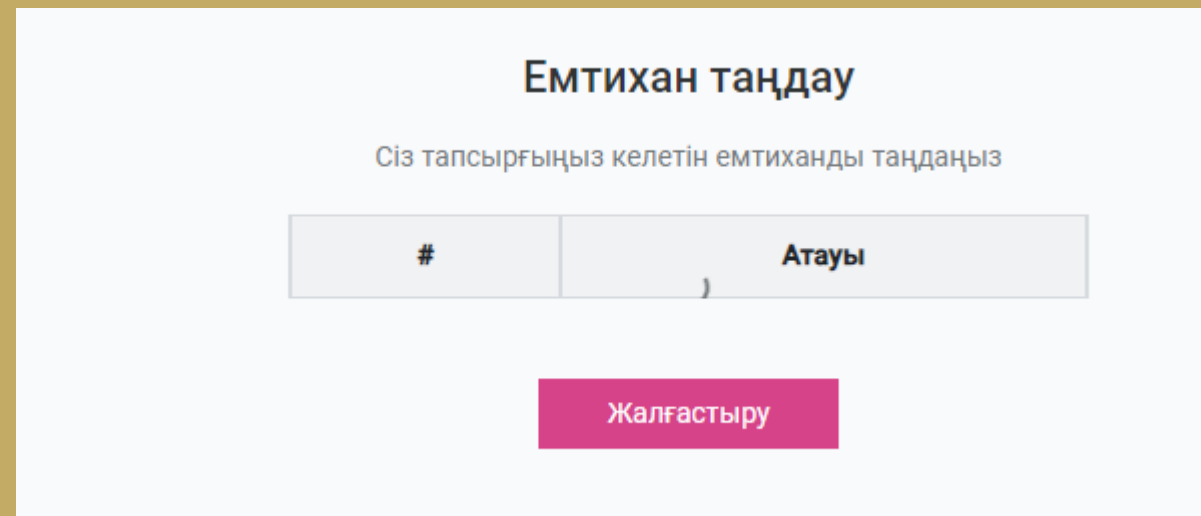
5.2. Бетті сопақшаға салыңыз да, "суретке түсіру" түймесін басыңыз. Бұл фотосурет студенттің жеке басын растау үшін қолданылады. Сондай ақ төмендегі бет ережелерімен танысыңыз.



5.3. Егер фото жарап жатса, «Жіберу» түймесін басыңыз, ал егер көңіліңізден шықпай жатса, «Кері қайту» түймесін басып, тағы қайталап көріңіз.











6. Тізімнен емтиханыңызды таңдап, "Жалғастыру" түймесін басыңыз



7. Емтиханды таңдап болғаннан кейін, қосылу барысында Веб-камераға, микрофонға және экранға рұқсат беріңіз

Қосылу жүріп жатыр

Күте тұрыңыз, прокторинг серверіне қосылу жүріп жатыр

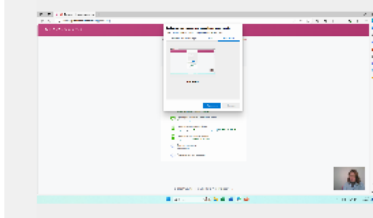
-  Браузерді тексеру
Сізде үйлесімді веб шолғышы бар
-  Кеңейтімді тексеру
Кеңейтім жүктелді
-  Интернет тексеру
Жылдамдықты тексеру
-  Мониторлар санын тексеру
-  микрофонды қосу
-  Веб-камераны қосу
-  Экранға кіру
-  Серверге қосылу

Экранды пайдалануға мүмкіндік берген кезде экранды басып, “Бөлісу” түймесін басыңыз.

Выберите, чем поделиться с proc.kaznmu.hero.study






Сайт сможет просматривать содержимое вашего экрана

Вкладка Microsoft Edge Окно **Весь экран**



Весь экран

Поделиться Отмена

-  Проверка количества мониторов
Проверка пройдена
-  Подключение микрофона
Найден микрофон: По умолчанию - Microphone (SHUNCCM) (1e2f-9985)
-  Подключение веб-камеры
Найдена камера: SHUNCCM (1e2f-9985)
-  Доступ к экрану
Идет загрузка
-  Подключение к серверу

8. Әрі қарай тапсырылатын емтихан ашылады Емтиханды бастаңыз

HAO ҚазНМУ Қазақша (kk) Bruce Student

биология пробный

Үйге > Менің курстарым > Архив > Экзамены 20-21 Весенний семестр > биология пробный > Басты > биология пробный

биология пробный

Мүмкіндік саны: 1
This quiz opened at Сейсенбі, 7 Желтоқсан 2021, 1:40
This quiz will close on Жұма, 22 Сәуір 2022, 3:40
Уақыт бойынша шектеу: 1 с

Тестілеуді бастау

Мүмкіндікті бастау

Timed quiz

The quiz has a time limit of 1 c. Time will count down from the moment you start your attempt and you must submit before it expires. Are you sure that you wish to start now?

Мүмкіндікті бастау Болдырмау

Объявления

Реттігіне қарай сұрақтардың жауабын жазыңыз:

Емтиханды аяқтау үшін «Мүмкіндікті аяқтау»
батырмасын басыңыз

The screenshot shows a quiz interface for 'биология пробный'. It includes a navigation menu, a 'QUIZ NAVIGATION' sidebar with a timer showing 0:58:15, a 'Question 1' section with a text input area, and a 'Мүмкіндікті аяқтау...' button at the bottom right. Annotations include a red box around the timer, a blue arrow pointing to it, a red arrow pointing to the text input area, and a red box around the 'Мүмкіндікті аяқтау...' button.

биология пробный

Үйге ► Менің курстарым ► Архив ► Экзамены 20-21 Весенний семестр ► биология пробный ► Басты ► биология пробный

QUIZ NAVIGATION

1

Мүмкіндікті аяқтау...

Қалған уақыт **0:58:15**

Question 1

Өзіге жауап жоқ

Marked out of 100.00

Сұрақты белгілеу

Билет. Что такое "Биология"?

Биология (βιολογία; βίος – өмір + λόγος – ғылым) — жаратылыстану ғылымдарының бір саласы. Тірі организмдерді және олардың қоршаған ортамен арақатынасын зерттейтін ғылым. Биология жанды нәрселерде тіршіліктің барлық көріністерімен айналысады. Биология ғылымы тірі организмдердің құрылысын, функциясын, өсіп-жетілуін, шығу-төлуін, эволюциясы мен Жер бетінде таралуын қарастырады

Мүмкіндікті аяқтау...

Объявления

ATV

Емтиханға берілген уақыт
экранның жоғарғы сол
жағында шығып тұрады

«Барлығын жіберіп, тестті аяқтау» батырмасын басыңыз

Уйге > Менің курстарым > Ариив > Экзамены 20-21 Весенний семестр > биология пробный > Басты > биология пробный > Summary of attempt

QUIZ NAVIGATION

1

Мүмкіндікті аяқтау...

биология пробный

Summary of attempt

Сұрақ	Status
1	Жауап сақталды

Мүмкіндікке қайта оралу

Қалған уақыт **0:52:02**

Бұл мүмкіндік Жұма, 22 Сәуір 2022, 11:30 дейін жіберілуі қажет.

Барлығын жіберіп, тестті аяқтау

Объявления

... ету

Сіз Bruce Student атымен кірдіңіз (Шығу)
биология пробный
Data retention summary

Барлығын жіберіп, тестті аяқтау батырмасын қайта басыңыз

биология пробный

Уйге > Менің курстарым > Ариив > Экзамены 20-21 Весенний семестр > биология пробный > Басты > биология пробный > Summary of attempt

QUIZ NAVIGATION

1

Мүмкіндікті аяқтау...

биология пробный

Summary of attempt

Сұрақ	Status
1	Жауап сақталды

Мүмкіндікке қайта оралу

Қалған уақыт **0:50:12**

Бұл мүмкіндік Жұма, 22 Сәуір 2022, 11:30 дейін жіберілуі қажет.

Барлығын жіберіп, тестті аяқтау

Объявления

... ету

Сіз Bruce Student атымен кірдіңіз (Шығу)
биология пробный
Data retention summary

Растау

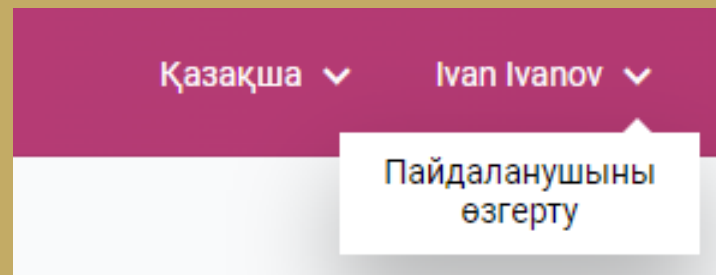
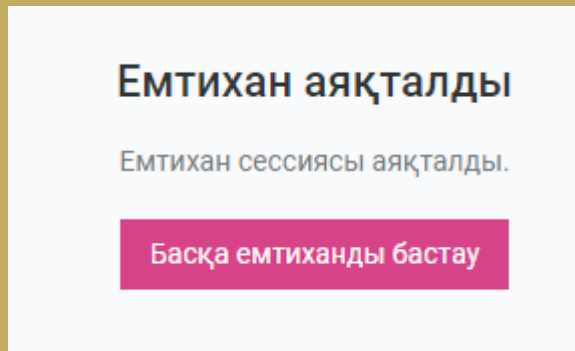
Сіз бұл мүмкіндікті аяқталғаныңызға келді. Егер оны істесеңіз, жауаптарыңызды өзгерте алмайсыз.

Барлығын жіберіп, тестті аяқтау

Болдырмау

Емтиханды аяқтағаннан кейін жүйе сізді келесі бетке бағыттайды.

Жүйеден шығу үшін МІНДЕТТІ ТҮРДЕ «Пайдаланушыны өзгерту» батырмасын басыңыз



НАЗАР АУДАРҒАНДАРЫҢЫЗҒА РАХМЕТ !!!
Емтиханды сәтті аяқтаңыздар!