

ИНСТРУКЦИЯ

по авторизации в Microsoft Office 365 для пользователей КазНМУ имени С.Д. Асфендиярова (ППС, обучающиеся, сотрудники)

1. Для авторизации в MS Office 365 переходите по ссылке <http://portal.office.com/>
2. На открывшейся странице вводите Ваш логин (Рисунок 1)

ВАЖНО: Учетные данные (логин и пароль) были отправлены на Вашу почту. Внимание! Если Вам не пришло письмо, проверьте в папке Спам, возможно, оно попало туда!

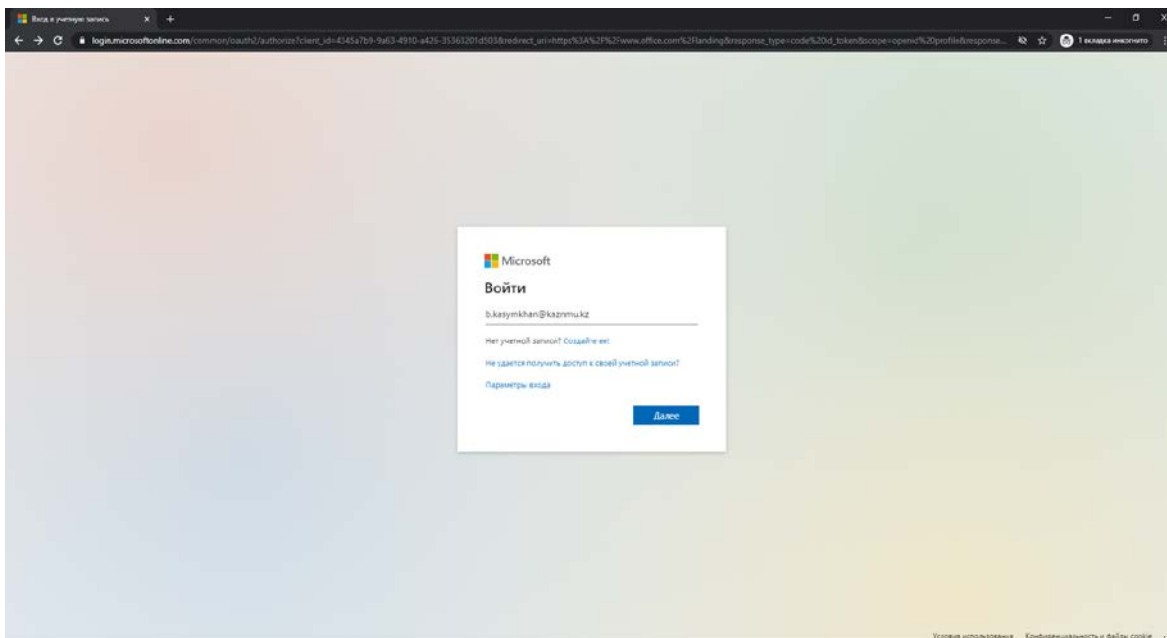


Рисунок 1

3. После нажатия кнопки «Далее» у вас появятся поля для смены пароля (Рисунок 2). В поле под названием «Текущий пароль» нужно ввести пароль, отправленный Вам на почту. Затем придумать новый пароль (**состоящий из не менее 8 символов, пароль должен включать в себя хотя бы 1 заглавную букву, символ и цифру**) и ввести этот новый пароль в следующие поля под названиями «Новый пароль», «Подтвердите пароль». После нажимаете кнопку «Войти».

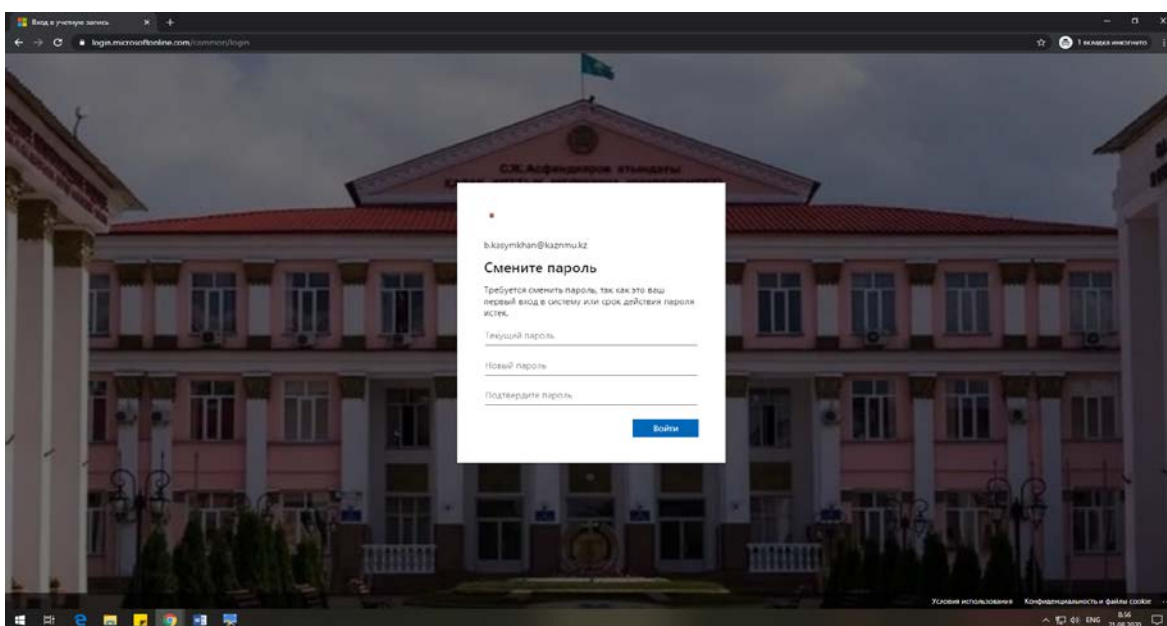


Рисунок 2

4. Теперь нажимаем кнопку «Далее» в окне «Требуются дополнительные сведения» (Рисунок 3).

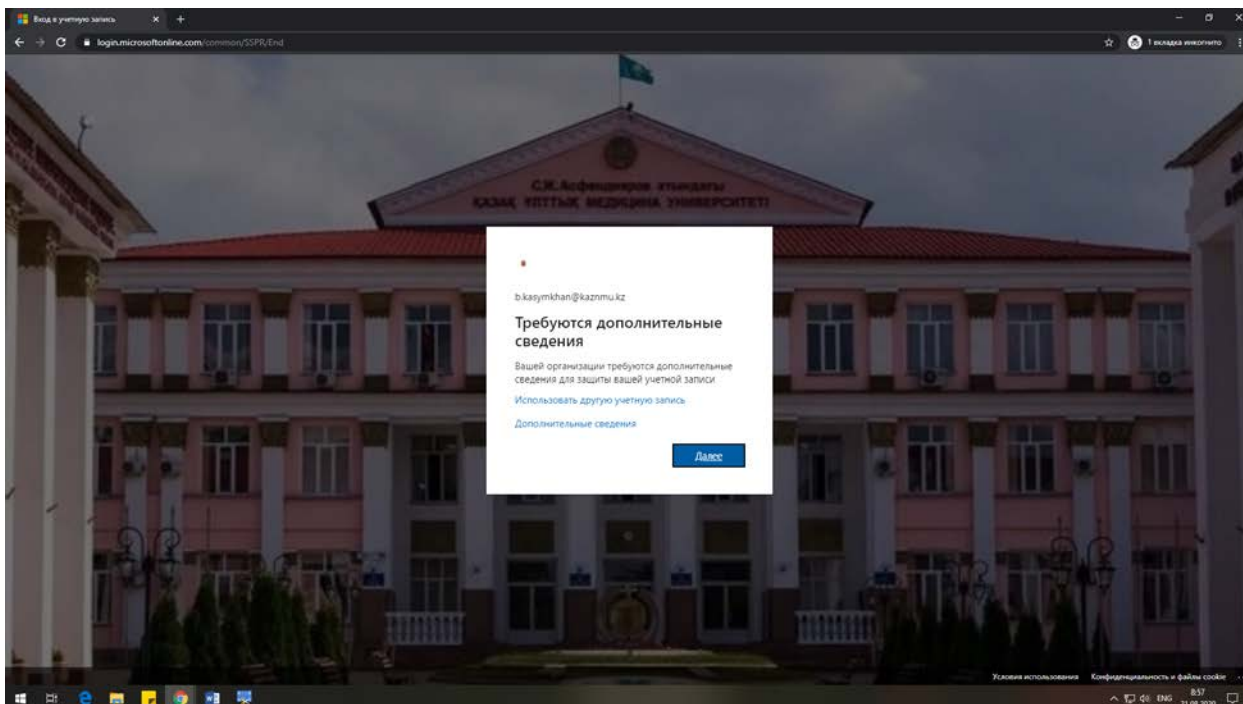


Рисунок 3

5. Затем система попросит Вас указать номер телефона для безопасности Вашей учетной записи. Для этого нажимаете кнопку «Установить сейчас» (Рисунок 4).

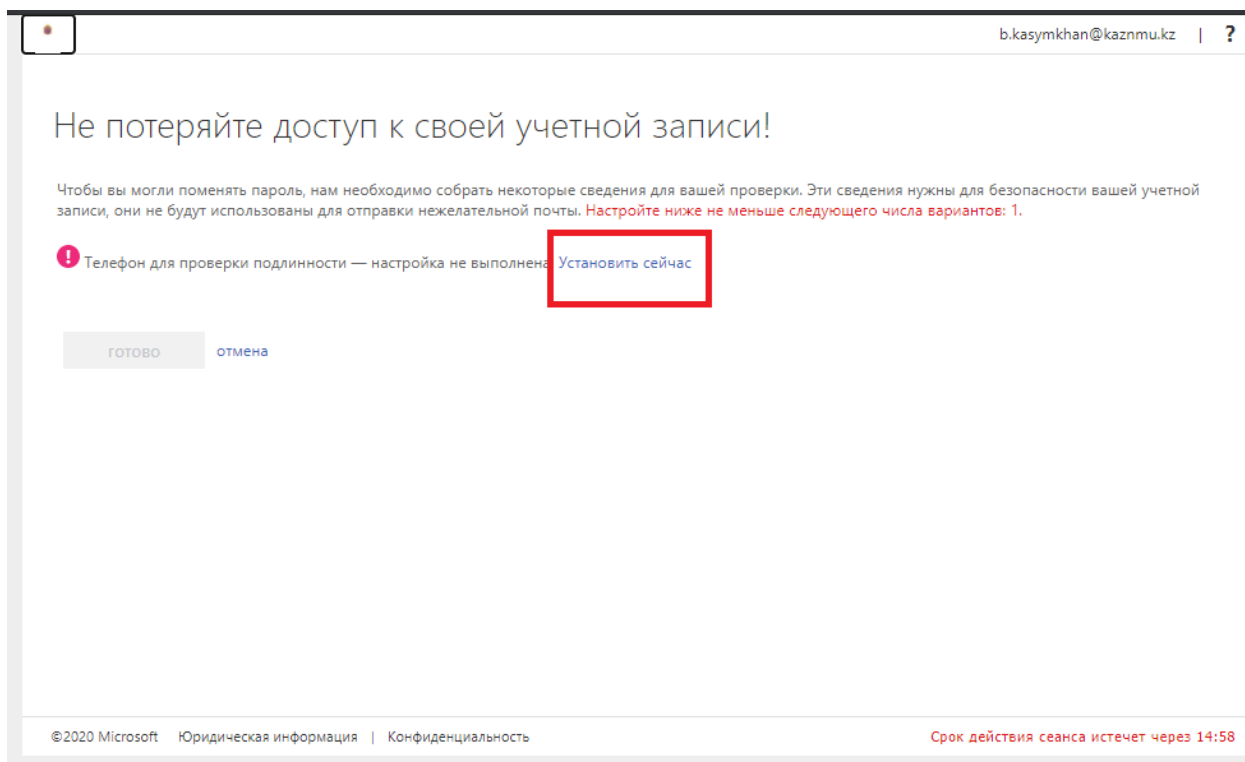


Рисунок 4

6. После указываете страну, пишете Ваш номер телефона и нажимаете на кнопку «Отправить мне SMS» (Рисунок 5). Пришедший на телефон смс код указываете в нужном окне и подтверждаете его.

б.kasymkhan@kaznmu.kz | ?

Не потеряйте доступ к своей учетной записи!

Проверьте ниже номер телефона для проверки подлинности.

Телефон для проверки подлинности

Казахстан (+7)

87025071197

Отправьте мне SMS Позвоните мне

назад

©2020 Microsoft Юридическая информация | Конфиденциальность Срок действия сеанса истечет через 14:57

Рисунок 5

7. Для подтверждения кода нужно нажать кнопку «Проверить» (Рисунок 6).

dbkaznmu@kaznmu.kz | ?

Не потеряйте доступ к своей учетной записи!

Проверьте ниже номер телефона для проверки подлинности.

Телефон для проверки подлинности

Казахстан (+7)

70774

Отправьте мне SMS Позвоните мне

Введенный код проверки не совпадает с отправленным вам кодом.

662: **проверить** Повторить попытку

назад

©2020 Microsoft Юридическая информация | Конфиденциальность Срок действия сеанса истечет через 14:55

Рисунок 6

8. При удачной привязке номера телефона у вас откроется окно, как на Рисунке 7. Нажимаете кнопку «Готово».

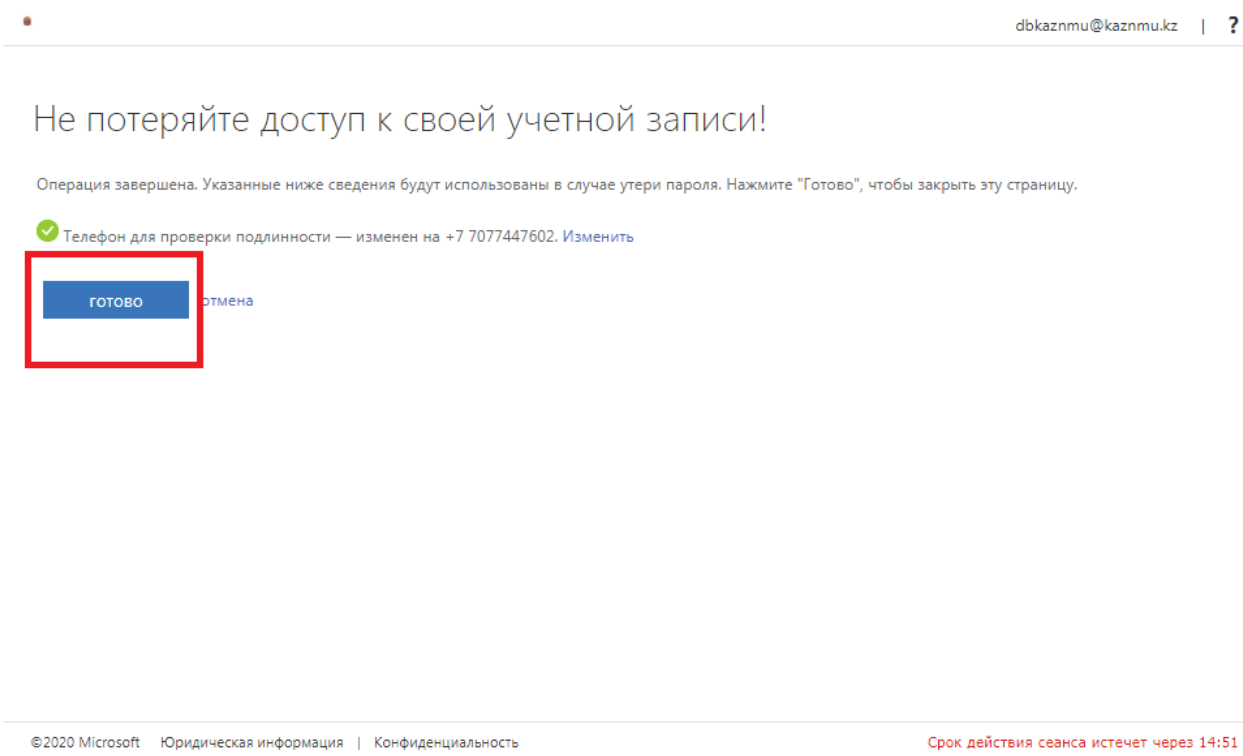


Рисунок 7

9. Далее система просит сохранить Ваши данные для будущих входов. Поставьте галочку «Больше не показывать» и нажмите кнопку «Да» (Рисунок 8).

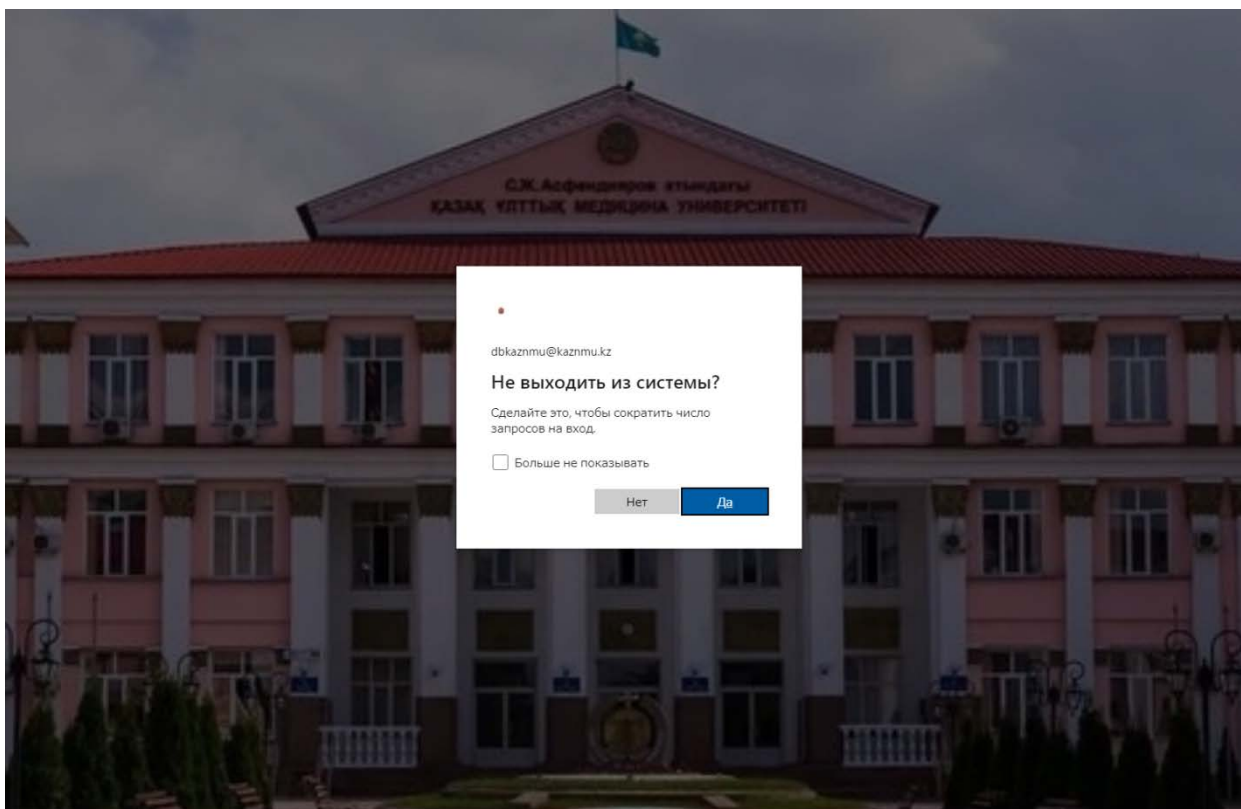


Рисунок 8

10. При удачной авторизации в конце у Вас откроется домашняя страница (Рисунок 9).

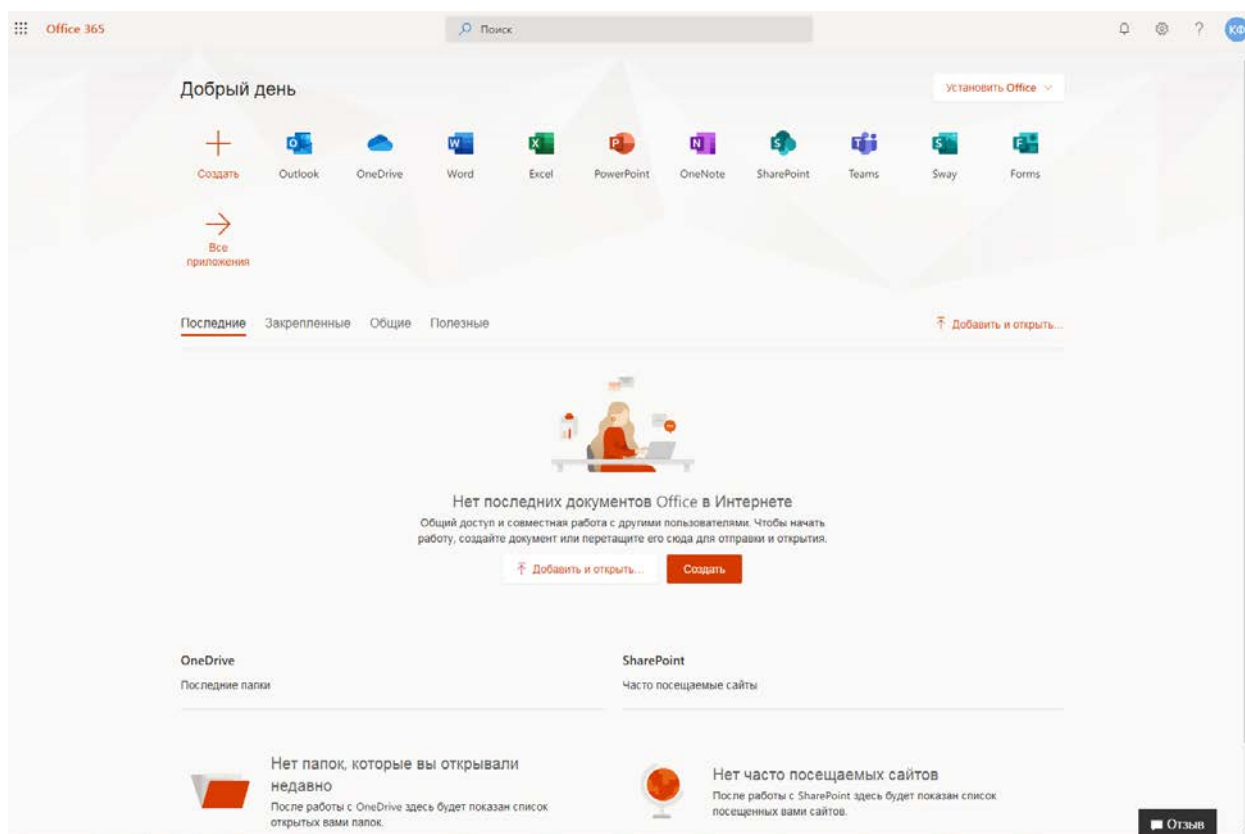


Рисунок 9